



BUPATI BONE

PROVINSI SULAWESI SELATAN

PERATURAN BUPATI BONE

NOMOR 79 TAHUN 2025

TENTANG

TATA CARA PEMBAGIAN DAN PENETAPAN RINCIAN ALOKASI DANA DESA, BAGI
HASIL PAJAK DAN RETRIBUSI DAERAH SETIAP DESA
TAHUN ANGGARAN 2026

DENGAN RAHMAT TUHAN YANG MAHA ESA

BUPATI BONE,

Menimbang : bahwa untuk melaksanakan ketentuan Pasal 97 ayat (3) dan ayat (4) Peraturan Pemerintah Nomor 43 Tahun 2014 tentang Peraturan Pelaksanaan Undang-undang Nomor 6 Tahun 2014 tentang Desa serta Pasal 96 ayat (4) dan ayat (7) Peraturan Pemerintah Nomor 47 Tahun 2015 tentang Perubahan Atas Peraturan Pemerintah Nomor 43 Tahun 2014 tentang Peraturan Pelaksanaan Undang-Undang Nomor 6 Tahun 2014 tentang Desa, perlu menetapkan Peraturan Bupati tentang Tata Cara Pembagian dan Penetapan Rincian Alokasi Dana Desa, Bagi Hasil Pajak dan Retribusi Daerah Setiap Desa Tahun Anggaran 2025;

Mengingat : 1. Pasal 18 Ayat (6) Undang-Undang Dasar Negara Republik Indonesia Tahun 1945;

2. Undang-Undang Nomor 32 Tahun 2009 tentang Perlindungan dan Pengelolaan Lingkungan Hidup (Lembaran Negara Republik Indonesia Tahun 2009 Nomor 140, Tambahan Lembaran Negara Republik Indonesia Nomor 5059);

3. Undang-Undang Nomor 23 Tahun 2014 tentang Pemerintahan Daerah (Lembaran Negara Republik Indonesia Tahun 2014 Nomor 244, Tambahan Lembaran Negara Republik Indonesia Nomor 5587) sebagaimana telah beberapa kali diubah terakhir dengan Undang-Undang Nomor 6 Tahun 2023 tentang Penetapan Peraturan Pemerintah Pengganti Undang-Undang Nomor 2 Tahun 2022 tentang Cipta Kerja Menjadi Undang-Undang (Lembaran Negara Republik Indonesia Tahun 2023

Nomor 41, Tambahan Lembaran Negara Republik Indonesia Nomor 6856);

4. Undang-Undang Nomor 6 Tahun 2014 tentang Desa (Lembaran Negara Republik Indonesia Tahun 2014 Nomor 7, Tambahan Lembaran Negara Republik Indonesia Nomor 5495), sebagaimana telah diubah beberapa kali terakhir dengan Undang-Undang Nomor 3 Tahun 2024 tentang Perubahan Kedua Atas Undang-Undang Nomor 6 Tahun 2014 tentang Desa (Lembaran Negara Republik Indonesia Tahun 2024 Nomor 77, Tambahan Lembaran Negara Republik Indonesia Tahun 2024 Nomor 6914);
5. Undang-Undang Nomor 130 Tahun 2024 tentang Kabupaten Bone di Provinsi Sulawesi Selatan (Lembaran Negara Republik Indonesia Tahun 2024 Nomor 316, Tambahan Lembaran Negara Republik Indonesia Nomor 7067);
6. Peraturan Pemerintah Nomor 43 Tahun 2014 tentang Peraturan Pelaksanaan Undang-Undang Nomor 6 tahun 2014 tentang Desa (Lembaran Negara Republik Indonesia Tahun 2014 Nomor 123, Tambahan Lembaran Negara Republik Indonesia Nomor 5539), sebagaimana telah beberapa kali diubah, terakhir dengan Peraturan Pemerintah Nomor 11 Tahun 2019 tentang Perubahan Kedua atas Peraturan Pemerintah Nomor 43 Tahun 2014 tentang Peraturan Pelaksanaan Undang-Undang Nomor 6 Tahun 2014 tentang Desa (Lembaran Negara Republik Indonesia Tahun 2019 Nomor 41, Tambahan Lembaran Negara Republik Indonesia Nomor 6321);
7. Peraturan Pemerintah Nomor 46 Tahun 2017 tentang Instrumen Ekonomi Lingkungan Hidup (Lembaran Negara Republik Indonesia Tahun 2017 Nomor 228, Tambahan Lembaran Negara Republik Indonesia Nomor 6134) sebagaimana diubah dengan Peraturan Pemerintah Nomor 22 Tahun 2021 tentang Penyelenggaraan Perlindungan dan Pengelolaan Lingkungan Hidup (Lembaran Negara Republik Indonesia Tahun 2021 Nomor 32, Tambahan Lembaran Negara Republik Indonesia Nomor 6634);

8. Peraturan Pemerintah Nomor 12 Tahun 2019 tentang Pengelolaan Keuangan Daerah (Lembaran Negara Republik Indonesia Tahun 2019 Nomor 42, Tambahan Lembaran Negara Republik Indonesia Nomor 6322);
9. Peraturan Menteri Dalam Negeri Nomor 20 Tahun 2018 tentang Pengelolaan Keuangan Desa (Berita Negara Republik Indonesia Tahun 2018 Nomor 611);
10. Peraturan Pemerintah Republik Indonesia Nomor 11 Tahun 2021 tentang Badan Usaha Milik Desa (Lembaran Negara Republik Indonesia Tahun 2021 Nomor 21, Tambahan Lembaran Negara Republik Indonesia Nomor 6623);
11. Peraturan Daerah Kabupaten Bone Nomor 13 Tahun 2014 tentang Pembentukan Produk Hukum Daerah (Lembaran Daerah Kabupaten Bone Tahun 2014 Nomor 13, Tambahan Lembaran Daerah Kabupaten Bone Nomor 11);
12. Peraturan Daerah Kabupaten Bone Nomor 3 Tahun 2021 tentang Penyelenggaraan Pemerintahan Desa (Lembaran Daerah Kabupaten Bone Tahun 2021 Nomor 3);
13. Peraturan Daerah Kabupaten Bone Nomor 7 Tahun 2025 tentang Anggaran Pendapatan dan Belanja Daerah Tahun Anggaran 2026 (Lembaran Daerah Kabupaten Bone Tahun 2025 Nomor 7);

MEMUTUSKAN:

Menetapkan : PERATURAN BUPATI TENTANG TATA CARA PEMBAGIAN DAN PENETAPAN RINCIAN ALOKASI DANA DESA, BAGI HASIL PAJAK DAN RETRIBUSI DAERAH SETIAP DESA TAHUN ANGGARAN 2026

BAB I

KETENTUAN UMUM

Pasal 1

Dalam Peraturan Bupati ini, yang dimaksud dengan :

1. Kabupaten adalah Kabupaten Bone.
2. Bupati adalah Bupati Bone.
3. Desa adalah desa dan desa adat atau yang disebut dengan nama lain, selanjutnya disebut Desa, adalah kesatuan masyarakat hukum yang memiliki

- batas wilayah yang berwenang untuk mengatur dan mengurus urusan pemerintahan, kepentingan masyarakat setempat berdasarkan prakarsa masyarakat, hak asal usul, dan/atau hak tradisional yang diakui dan dihormati dalam sistem pemerintahan Negara Kesatuan Republik Indonesia.
4. Anggaran Pendapatan dan Belanja Daerah, yang selanjutnya disingkat APBD, adalah rencana keuangan tahunan Pemerintahan Daerah yang ditetapkan dengan Peraturan Daerah.
 5. Anggaran Pendapatan dan Belanja Desa, yang selanjutnya disingkat APBDesa, adalah rencana keuangan tahunan Pemerintahan Desa yang ditetapkan dengan Peraturan Desa.
 6. Alokasi Dana Desa yang selanjutnya disingkat ADD, adalah dana perimbangan yang diterima Kabupaten dalam Anggaran Pendapatan dan Belanja Daerah Kabupaten setelah dikurangi Dana Alokasi khusus.
 7. Bagi Hasil Pajak dan Retribusi Daerah yang selanjutnya disingkat BHPRD adalah bagian dana dari hasil penerimaan pajak dan retribusi daerah kabupaten kepada Desa.
 8. Alokasi Dasar adalah alokasi dana yang dibagi secara merata ke seluruh Desa.
 9. Alokasi Formula adalah alokasi yang dihitung dengan memperhatikan jumlah penduduk Desa, angka kemiskinan Desa, luas wilayah Desa, dan tingkat kesulitan geografis Desa setiap Desa.
 10. Alokasi Penghasilan Tetap, Penghasilan lain yang sah dan jaminan sosial Bpjs Ketenagakerjaan adalah alokasi yang dihitung dengan memperhatikan jumlah aparatur Desa dan Anggota BPD setiap Desa.
 11. Alokasi Kinerja Desa selanjutnya disingkat AKD adalah alokasi yang dihitung dengan memperhatikan indikator kinerja yang ditetapkan.
 12. Badan Usaha Milik Desa yang selanjutnya disingkat BUMDes adalah badan hukum yang didirikan oleh desa dan/atau bersama desa-desa guna mengelola usaha, memanfaatkan aset, mengembangkan investasi dan produktivitas, menyediakan jasa pelayanan, dan/atau menyediakan jenis usaha lainnya untuk sebesar-besarnya kesejahteraan masyarakat Desa.
 13. Program Iklim yang selanjutnya disingkat Proklam adalah program berlingkup nasional yang dikelola oleh Kementerian Lingkungan Hidup dan Kehutanan dalam rangka meningkatkan keterlibatan masyarakat dan pemangku kepentingan lain untuk melakukan penguatan kapasitas adaptasi terhadap dampak perubahan iklim dan penurunan emisi gas rumah kaca serta memberikan pengakuan terhadap upaya adaptasi dan mitigasi perubahan

iklim yang telah dilakukan yang dapat meningkatkan kesejahteraan di tingkat lokal sesuai dengan kondisi wilayah.

14. Rekening Kas Umum Daerah yang selanjutnya disingkat RKUD adalah rekening tempat penyimpanan uang daerah yang ditentukan oleh gubernur, bupati, atau walikota untuk menampung seluruh penerimaan daerah dan membayar seluruh pengeluaran daerah pada bank yang ditetapkan.
15. Rekening Kas Desa yang selanjutnya disingkat RKD adalah rekening tempat menyimpan uang Pemerintahan Desa yang menampung seluruh penerimaan Desa dan digunakan untuk membayar seluruh pengeluaran Desa dalam 1 (satu) rekening pada Bank yang ditetapkan.

BAB II

MAKSUD DAN TUJUAN

Pasal 2

- (1) Dimaksudkan sebagai pedoman dalam pembagian dan penetapan besaran ADD dan BHPRD setiap desa secara merata, proporsional, dan berkeadilan.
- (2) Tujuan pembagian Dana sebagaimana dimaksud pada ayat (1) untuk membiayai penyelenggaraan kewenangan Desa.

Pasal 3

- (1) Penyaluran ADD dan BHPRD setiap Desa dilakukan melalui pemindahbukuan dari RKUD Ke RKD.
- (2) ADD dan BHPRD yang diterima Desa dianggarkan pada APBDes dan dipertanggungjawabkan sesuai ketentuan peraturan perundang-undangan.

BAB III

RUANG LINGKUP

Pasal 4

Ruang lingkup dalam Peraturan Bupati ini adalah:

- a. tata cara pembagian dan penetapan rincian ADD;
- b. penggunaan ADD;
- c. tata cara pembagian dan penetapan rincian BHPRD; dan
- d. penggunaan BHPRD

BAB IV

TATA CARA PEMBAGIAN DAN PENETAPAN RINCIAN ADD

Pasal 5

- (1) Berdasarkan pagu ADD yang ditetapkan dalam APBD, Bupati menghitung dan menetapkan rincian ADD setiap Desa.
- (2) Perhitungan ADD setiap Desa sebagaimana dimaksud pada ayat (1) dialokasikan berdasarkan:
 - a. Alokasi dasar;
 - b. Alokasi penghasilan tetap, penghasilan lain yang sah dan jaminan sosial BPJS Ketenagakerjaan;
 - c. Alokasi formula; dan
 - d. Alokasi kinerja Desa.

Pasal 6

- (1) ADD yang dianggarkan dalam APBD Tahun Anggaran 2026 untuk Pemerintah Desa sebesar Rp124.321.703.000,00- (seratus dua puluh empat miliar tiga ratus dua puluh satu juta tujuh ratus tiga ribu rupiah) dengan jumlah penerima sebanyak 328 Desa (tiga ratus dua puluh delapan) Desa.
- (2) Ketentuan mengenai tata cara penghitungan dan penetapan rincian ADD setiap Desa Tahun Anggaran 2026 sebagaimana tercantum dalam Lampiran I dan II yang merupakan bagian tidak terpisahkan dari Peraturan Bupati ini.

BAB V

PENGUNAAN ADD

Pasal 7

- (1) ADD diprioritaskan untuk membiayai penghasilan tetap dan tunjangan kepala Desa dan perangkat Desa, penghasilan lain yang sah, jaminan sosial kepala Desa dan perangkat Desa serta anggota BPD, operasional pemerintahan Desa, tunjangan dan operasional BPD, serta insentif rukun tetangga dan rukun warga.
- (2) Selain diprioritaskan penggunaannya sebagaimana dimaksud pada ayat (1) ADD juga dapat digunakan untuk membiayai kegiatan pada bidang penyelenggaraan pemerintahan Desa, bidang pelaksanaan pembangunan Desa, bidang pembinaan kemasyarakatan, dan bidang pemberdayaan masyarakat Desa, serta bidang penanggulangan bencana, darurat dan mendesak Desa.
- (3) Penggunaan ADD sebagaimana dimaksud ayat (1) dan ayat (2) untuk pendanaan kegiatan sesuai kewenangan desa dan dalam rangka meningkatkan kinerja Desa.
- (4) AKD yang merupakan bagian ADD dapat digunakan untuk program/kegiatan sebagai berikut:

- a. Membiayai penghasilan tetap dan tunjangan kepala Desa dan perangkat Desa, penghasilan lain yang sah, jaminan sosial kepala Desa dan perangkat Desa serta anggota BPD, operasional pemerintahan Desa, tunjangan dan operasional BPD, serta insentif rukun tetangga dan rukun warga.
- b. Pengembangan dan peningkatan kapasitas pengelolaan badan usaha milik Desa/badan usaha milik Desa Bersama dalam rangka peningkatan Pendapatan Asli Desa;
- c. Pengembangan kapasitas ekonomi produktif dan kewirausahaan masyarakat desa.
- d. Melaksanakan Program/Kegiatan bidang/sub bidang pelaksanaan pembangunan desa dalam rangka mendukung ketahanan masyarakat terhadap perubahan iklim, yaitu:
 1. Pemeliharaan sumur resapan air bersih;
 2. Pemeliharaan sumber air bersih milik desa (mata air/tandon penampungan air hujan/sumur bor)
 3. Pemeliharaan sanitasi permukiman (gorong-gorong, selokan, parit, diluar prasarana jalan);
 4. Pemeliharaan fasilitas jamban umum/MCK umum;
 5. Pemeliharaan fasilitas pengelolaan sampah desa/ permukiman (penampungan bank sampah);
 6. Pemeliharaan sistem pembuangan air limbah (drainase, air limbah rumah tangga);
 7. Pembangunan/rehabilitasi/peningkatan sumber air bersih milik desa (mata air/tendon penampungan air hujan/sumur bor);
 8. Kegiatan praktik wanatani (agroforestry)
 9. Pembangunan/rehabilitasi/peningkatan sanitasi permukiman (gorong-gorong, selokan, parit, diluar prasarana jalan);
 10. Pembangunan/rehabilitasi/peningkatan fasilitas pengelolaan sampah desa/permukiman (penampungan, bank sampah);
 11. Pembangunan/rehabilitasi/peningkatan sistem pembuangan air limbah (drainase, air limbah rumah tangga);
 12. Pengelolaan hutan milik desa;
 13. Penghijauan kembali areal lahan kritis atau lahan terbuka yang tidak termanfaatkan di desa
 14. Pelatihan/ sosialisasi/ penyuluhan/ penyadaran tentang lingkungan hidup dan kehutanan;
 15. Pengadaan sarana dan prasarana pertanian dan peternakan;

16. Pelatihan peningkatan produksi pertanian dan peternakan cerdas iklim untuk ketahanan pangan;
17. Pengadaan sarana dan prasarana mitigasi bencana;
18. Penguatan dan fasilitasi masyarakat desa dalam kesiapsiagaan menghadapi tanggap darurat bencana alam;
19. Dukungan untuk penguatan kegiatan adaptasi, mitigasi dan kelembagaan Program Kampung Iklim.

BAB VI TATA CARA PEMBAGIAN DAN PENETAPAN RINCIAN BHPRD

Pasal 8

- (1) BHPRD yang dianggarkan dalam APBD Kabupaten Tahun Anggaran 2026 untuk Pemerintah Desa dengan rincian jumlah Bagi Hasil Pajak Daerah sebesar Rp16.643.061.847,- (enam belas milyar enam ratus empat puluh tiga juta enam puluh satu ribu delapan ratus empat puluh tujuh rupiah) dan jumlah Bagi Hasil Retribusi Daerah sebesar Rp2.763.511.040,- (dua milyar tujuh ratus enam puluh tiga juta lima ratus sebelas ribu empat puluh rupiah) dengan jumlah penerima sebanyak 328 Desa (tiga ratus dua puluh delapan) Desa.
- (2) Ketentuan mengenai tata cara pembagian dan penetapan rincian BHPRD setiap Desa Tahun Anggaran 2026 sebagaimana tercantum dalam Lampiran I, III dan IV yang merupakan bagian tidak terpisahkan dari Peraturan Bupati ini.

BAAB VII PENGUNAAN BHPRD

Pasal 9





Dana BHPRD dapat digunakan untuk membiayai kegiatan pada bidang penyelenggaraan pemerintahan Desa, bidang pelaksanaan pembangunan Desa, bidang pembinaan kemasyarakatan, dan bidang pemberdayaan masyarakat Desa, serta bidang penanggulangan bencana, darurat dan mendesak Desa sesuai kewenangan Desa.

BAB VIII KETENTUAN PENUTUP

Pasal 10

Peraturan Bupati ini mulai berlaku pada tanggal diundangkan.

Agar setiap orang mengetahuinya, memerintahkan pengundangan Peraturan Bupati ini dengan penempatannya dalam Berita Daerah Kabupaten Bone.

SUDAH DITELITI OLEH TIM HARMONISASI DAN SINKRONISASI PERUNDANG-UNDANGAN	
1. Drs. H. A. MUH. YAMIN AT, M.Si.	
2. ESAU STEVANUS JACUB HUWAE, S.IP.,M.Si.	
3. Hj. ANDI TENRIAWARU, SP.,M.Si.	
4. RAMLI, S.H.,M.H.	
5. ANDI GUNAWAN, S.H.,M.H.	

Ditetapkan di Watampone
pada tanggal 31 Desember 2025
BUPATI BONE,


ANDI ASMAN SULAIMAN

Diundangkan di Watampone
pada tanggal 31 Desember 2025
Pj. SEKRETARIS DAERAH KABUPATEN BONE,


A. SAHARUDDIN

BERITA DAERAH KABUPATEN BONE TAHUN 2025 NOMOR 79

LAMPIRAN I
PERATURAN BUPATI BONE
NOMOR 79 TAHUN 2025
TENTANG
TATA CARA PEMBAGIAN DAN PENETAPAN
RINCIAN ALOKASI DANA DESA, BAGI HASIL
PAJAK DAN RETRIBUSI DAERAH SETIAP
DESA TAHUN ANGGARAN 2026

1. Tata Cara Perhitungan Alokasi Dana Desa (ADD)

ADD dialokasikan kepada 328 Desa secara merata, proporsional, berkeadilan dan berdasarkan kinerja desa:

a. Alokasi Dasar.

Alokasi Dasar diberikan secara merata kepada setiap Desa sebesar Rp100.000.000,- (seratus juta rupiah) sehingga berdasarkan penghitungan diperoleh total Alokasi Dasar sebesar Rp32.800.000.000,- (tiga puluh dua milyar delapan ratus juta rupiah) atau 26,38% (dua puluh enam koma tiga puluh delapan per seratus) dari jumlah total pagu Alokasi Dana Desa.

b. Alokasi Penghasilan Tetap, Penghasilan lain yang sah dan Jaminan Sosial BPJS Ketenagakerjaan yang meliputi:

1) Alokasi Penghasilan Tetap Aparatur Desa dihitung berdasarkan jumlah aparat Desa non ASN yang terdiri dari kepala Desa, sekretaris Desa, kepala urusan, kepala seksi serta kepala dusun dikali dengan besaran minimal penghasilan tetap kepala Desa dan perangkat Desa selama 12 bulan sebagaimana ketentuan pada Peraturan Pemerintah Nomor 11 Tahun 2019 tentang perubahan kedua atas Peraturan Pemerintah Nomor 43 Tahun 2014 tentang Peraturan Pelaksanaan Undang-Undang Nomor 6 tentang Desa. Ketentuan besaran penghasilan tetap tersebut sebagai berikut:

a) besaran penghasilan tetap kepala Desa paling sedikit Rp2.426.640,- (dua juta empat ratus dua puluh enam ribu enam ratus empat puluh rupiah) setara 120% (seratus dua puluh per seratus) dari gaji pokok Pegawai Negeri Sipil golongan ruang II/a;

b) besaran penghasilan tetap sekretaris Desa paling sedikit Rp2.224.420,- (dua juta dua ratus dua puluh empat ribu empat ratus dua puluh rupiah) setara 110% (seratus sepuluh per seratus) dari gaji pokok Pegawai Negeri Sipil golongan ruang II/a; dan

- c) besaran penghasilan tetap perangkat Desa lainnya paling sedikit Rp2.022.200,- (dua juta dua puluh dua ribu dua ratus rupiah) setara 100% (seratus per seratus) dari gaji pokok Pegawai Negeri Sipil golongan ruang II/a.

Berdasarkan penghitungan diperoleh total Alokasi Penghasilan Tetap Aparatur Desa sebesar Rp78.560.043.360,- (tujuh puluh delapan miliar lima ratus enam puluh juta empat puluh tiga ribu tiga ratus enam puluh rupiah).

- 2) Alokasi Penghasilan Lain yang Sah adalah bagian dari tunjangan Kepala Desa dan Perangkat Desa berupa Tunjangan Hari Raya (THR) yang dihitung berdasarkan jumlah Aparat Desa non ASN yang terdiri dari Kepala Desa, Sekretaris Desa, Kepala Urusan, Kepala Seksi serta Kepala Dusun yang dapat diberikan satu kali selama 1 tahun dengan memperhatikan ketentuan proporsi belanja 30% dan 70%. Nilai tunjangan hari raya sebagaimana dimaksud sebagai berikut
- a) Kepala Desa paling banyak Rp2.426.640,- (dua juta empat ratus dua puluh enam ribu enam ratus empat puluh rupiah);
 - b) Sekretaris Desa paling banyak Rp2.224.420,- (dua juta dua ratus dua puluh empat ribu empat ratus dua puluh rupiah);
 - c) Penghasilan tetap Perangkat Desa lainnya paling banyak Rp2.022.200,- (dua juta dua puluh dua ribu dua ratus rupiah).

Berdasarkan penghitungan diperoleh total Alokasi Penghasilan lain yang sah sebesar Rp6.546.658.160,- (enam miliar lima ratus empat puluh enam juta enam ratus lima puluh delapan ribu seratus enam puluh rupiah).

- 3) Alokasi jaminan Sosial BPJS Ketenagakerjaan Aparatur Desa adalah alokasi yang dihitung berdasarkan jumlah Aparat Desa non ASN yang terdiri dari Kepala Desa, Sekretaris Desa, Kepala Urusan, Kepala Seksi serta Kepala Dusun yang diberikan selama 12 bulan dikali dengan besaran iuran BPJS Ketenagakerjaan yang berlaku pada tahun berkenaan. Berdasarkan penghitungan diperoleh total Alokasi jaminan Sosial BPJS Ketenagakerjaan Aparatur Desa sebesar Rp517.038.000,- (lima ratus tujuh belas juta tiga puluh delapan ribu rupiah).
- 4) Alokasi jaminan Sosial BPJS Ketenagakerjaan anggota Badan Permusyawaratan Desa (BPD) yang diberikan selama 12 bulan dikali dengan besaran iuran BPJS Ketenagakerjaan yang berlaku pada tahun berkenaan. Berdasarkan penghitungan diperoleh total Jaminan Sosial BPJS Ketenagakerjaan anggota Badan Permusyawaratan Desa (BPD)

sebesar Rp255.313.200 (dua ratus lima puluh lima juta tiga ratus tiga belas ribu dua ratus rupiah).

c. Alokasi Formula

Alokasi Formula dihitung berdasarkan data jumlah penduduk, angka kemiskinan, luas wilayah, dan tingkat kesulitan geografis setiap Desa dengan penghitungan bobot sebagai berikut:

- 1) 35% (tiga puluh lima perseratus) untuk jumlah penduduk dengan sumber Data Konsolidasi Bersih (DKB) semester I tahun 2025 oleh Dinas Kependudukan dan Catatan Sipil Kab. Bone;
- 2) 10% (sepuluh perseratus) untuk angka kemiskinan dengan sumber Data Tunggal Sosial dan Ekonomi (DTSEN) Tahun 2025 oleh Dinas Sosial Kab. Bone;
- 3) 25% (dua puluh lima perseratus) untuk luas wilayah dengan sumber data Hasil Pengolahan Potensi Desa Tahun 2024 oleh BPS Kab. Bone; dan
- 4) 30% (tiga puluh perseratus) untuk tingkat kesulitan geografis (IKG) dengan sumber data Hasil Pengolahan Potensi Desa Tahun 2024 oleh BPS Kab. Bone.

Penghitungan alokasi formula setiap Desa dilakukan dengan menggunakan formula sebagai berikut:

$$AF \text{ Desa} = \{(0,35 * Z1) + (0,10 * Z2) + (0,25 * Z3) + (0,30 * Z4)\} * AF \text{ Kab}$$

Keterangan:

AF Desa	= Alokasi Formula setiap Desa
Z1	= rasio jumlah penduduk setiap Desa terhadap total penduduk Desa
Z2	= rasio jumlah angka kemiskinan setiap Desa terhadap total jumlah miskin
Z3	= rasio luas wilayah setiap Desa terhadap total luas wilayah Desa
Z4	= rasio IKG setiap Desa terhadap total IKG Desa
AF Kab	= Alokasi Formula Kabupaten.

Berdasarkan penghitungan diperoleh total Alokasi Formula sebesar Rp4.642.650.280 (empat miliar enam ratus empat puluh juta enam ratus lima puluh ribu dua ratus delapan puluh) atau 3.73% (tiga koma tujuh puluh tiga per seratus) dari jumlah total pagu Alokasi Dana Desa (ADD).

d. Alokasi Kinerja Desa (AKD)

Alokasi Kinerja Desa dihitung dengan memperhatikan Indikator Pengelolaan Bumdes, Indikator Tata Laksana Pengelolaan Keuangan Desa, Indikator Pengelolaan Lingkungan Hidup, Indikator Pengelolaan Pemukiman serta Indikator Pengelolaan Pertanian dan Peternakan Desa dengan persentase bobot sebagai berikut:

- 1) 30% (tiga puluh perseratus) untuk Pengelolaan BUMDes;
- 2) 10% (sepuluh perseratus) untuk Tata Laksana Pengelolaan Keuangan Desa;
- 3) 20% (dua puluh perseratus) untuk Pengelolaan Lingkungan Hidup Desa;
- 4) 10% (sepuluh perseratus) untuk Pengelolaan Kawasan Pemukiman Desa;
- 5) 10% (sepuluh perseratus) untuk Pengelolaan Pertanian dan Peternakan Desa.
- 6) 20% (dua puluh perseratus) untuk Program Kampung Iklim

Uraian bobot setiap indikator adalah sebagai berikut:

- a) Indikator Pengelolaan BUMDes yang mempunyai bobot 30% (tiga puluh perseratus) sebagaimana dimaksud pada Alokasi Kinerja Desa mempunyai kriteria penilaian dengan masing-masing bobot sebagai berikut:
 - (1) status Badan Hukum BUMDes yang telah terverifikasi sampai tahun 2025 dengan persentase bobot sebesar 5% (lima perseratus) dari persentase bobot pengelolaan Badan Usaha Milik Desa;
 - (2) kemampuan BUMDes untuk menghasilkan hasil usaha tahun 2024 dengan persentase bobot sebesar 10% (sepuluh perseratus) dari persentase bobot pengelolaan BUMDes;
 - (3) besaran kontribusi BUMDes untuk Pendapatan Asli Desa Tahun 2024 dengan persentase bobot sebesar 10% (sepuluh perseratus) dari persentase bobot pengelolaan BUMDes;
 - (4) status pemeringkatan BUMDes Tahun 2024 dengan persentase bobot sebesar 5% (lima perseratus) dari persentase bobot pengelolaan BUMDes.
- b) Indikator tata laksana pengelolaan keuangan desa yang mempunyai bobot 10% (sepuluh perseratus) sebagaimana dimaksud pada Alokasi Kinerja Desa dengan kriteria penilaian yaitu ketepatan waktu dalam penetapan Peraturan Desa tentang APBDes tahun 2025.

- c) Indikator pengelolaan lingkungan hidup Desa yang mempunyai bobot 20% (dua puluh perseratus) sebagaimana dimaksud pada Alokasi Kinerja Desa mempunyai perhitungan dengan masing-masing bobot sebagai berikut:
- (1) Rasio alokasi anggaran sub bidang kehutanan dan lingkungan hidup dalam APBDes tahun 2025 terhadap total nilai APBDes tahun 2025 dengan persentase bobot sebesar 15% (lima belas perseratus) dari persentase bobot pengelolaan lingkungan hidup Desa;
 - (2) Status sub bidang kehutanan dan lingkungan hidup dalam APBDes tahun 2025 dengan persentase bobot sebesar 5% (lima perseratus) dari persentase bobot pengelolaan lingkungan hidup Desa.
- d) Indikator pengelolaan kawasan pemukiman desa yang mempunyai bobot 10% (sepuluh perseratus) sebagaimana dimaksud pada Alokasi Kinerja Desa mempunyai perhitungan dengan masing-masing bobot sebagai berikut:
- (1) Rasio alokasi anggaran sub kawasan pemukiman dalam APBDes tahun 2025 terhadap total nilai APBDes tahun 2025 dengan persentase bobot sebesar 5% (lima perseratus) dari persentase bobot pengelolaan kawasan pemukiman Desa;
 - (2) Status sub bidang kawasan pemukiman dalam APBDes tahun 2025 dengan persentase bobot sebesar 5% (lima perseratus) dari persentase bobot pengelolaan kawasan pemukiman Desa.
- e) Indikator pengelolaan pertanian dan peternakan Desa yang mempunyai bobot 10% sebagaimana dimaksud pada Alokasi Kinerja Desa mempunyai perhitungan dengan masing-masing bobot sebagai berikut:
- (1) Rasio alokasi anggaran sub bidang pertanian dan peternakan dalam APBDes terhadap total nilai APBDes tahun 2025 dengan persentase bobot sebesar 5% (lima perseratus) dari persentase bobot pengelolaan pertanian dan peternakan Desa;
 - (2) Status sub bidang pertanian dan peternakan dalam APBDes tahun 2024 dengan persentase bobot sebesar 5% (lima perseratus) dari persentase bobot pengelolaan pertanian dan peternakan Desa.
- f) Indikator Program Kampung Iklim (ProKlim) yang mempunyai bobot 20% sebagaimana dimaksud pada Alokasi Kinerja Desa mempunyai perhitungan dengan masing-masing bobot sebagai berikut:
- (1) Performa Peningkatan Status Proklim Desa tahun 2019 hingga 2024 dengan persentase bobot sebesar 20% (dua puluh perseratus).

Adapun penghitungan Alokasi Kinerja Desa (AKD) dilakukan dengan menggunakan formula sebagai berikut:

a) Indikator Pengelolaan BUMDes dihitung dengan penjelasan sebagai berikut:

1) status Badan Hukum BUMDes yang telah terverifikasi sampai tahun 2025 dinilai berdasarkan status BUMDes dengan perhitungan sebagai berikut:

0 = BUMDes belum terverifikasi dokumen secara resmi

1 = BUMDes telah terverifikasi dokumen secara resmi

Penilaian Status Badan Hukum BUMDes dihitung dengan menggunakan rumus sebagai berikut:

$$\text{Status Badan Hukum BUMDes}(x) = \text{Status Badan Hukum}(x) * 0.05$$

0.05 = Bobot status verifikasi badan hukum BUMDes

2) Kemampuan BUMDes untuk menghasilkan hasil usaha tahun 2024 dinilai besaran rasio hasil usaha per desa terhadap total hasil usaha seluruh Badan Usaha Milik Desa di Kabupaten Bone dengan perhitungan sebagai berikut:

$$\text{Rasio Hasil Usaha BUMDes}_x = \frac{\text{Nilai hasil usaha BUMDes per Desa}}{\text{Total nilai hasil usaha BUMDes}_{\text{Kabupaten Bone}}}$$

Penilaian Kemampuan BUMDes dihitung dengan rumus sebagai berikut:

$$\text{Rasio Hasil Usaha BUMDes}_x = \text{Rasio Hasil Usaha BUMDes}_x * 0.1$$

Keterangan:

Rasio Hasil Usaha BUMDes_x = Rasio Hasil Usaha BUMDes per Desa terhadap total hasil usaha seluruh Badan Usaha Milik Desa di Kabupaten Bone Tahun 2024

0.1 = Bobot kemampuan BUMDes untuk menghasilkan hasil usaha

3) Besaran kontribusi BUMDes untuk Pendapatan Asli Desa Tahun 2024 dinilai berdasarkan rasio kontribusi Badan Usaha Milik Desa per desa terhadap total kontribusi Badan Usaha Milik Desa terhadap Pendapatan Asli Desa (PAD) di Kabupaten Bone.

$$\frac{\text{Kontribusi BUMDes pada PAD}_x}{\text{Total nilai kontribusi Badan Usaha Milik Desa terhadap PAD Kabupaten Bone}} = \frac{\text{Nilai kontribusi Badan Usaha Milik Desa terhadap PAD per Desa}}{\text{Total nilai kontribusi Badan Usaha Milik Desa terhadap PAD Kabupaten Bone}}$$

Penilaian Kontribusi BUMDes untuk Pendapatan Asli Desa Tahun 2024 dihitung dengan rumus sebagai berikut:

$$\text{Kontribusi BUMDes pada PAD}_x = \text{Rasio kontribusi PAD}_x * 0.1$$

Keterangan:

$\text{Kontribusi BUMDes pada PAD}_x$ = Rasio kontribusi BUMDes per Desa terhadap PAD di Kabupaten Bone Tahun 2024

0.1 = Bobot kontribusi BUMDes untuk PAD

4) Status pemeringkatan BUMDes tahun 2025 dinilai berdasarkan status BUMDes dengan perhitungan sebagai berikut:

0 = BUMDes tidak memiliki status peringkat atau belum tervalidasi

0.25 = BUMDes memiliki status "Perintis"

0.5 = BUMDes memiliki status "Pemula"

0.75 = BUMDes memiliki status "Berkembang"

1 = BUMDes memiliki status "Maju"

Penilaian status pemeringkatan Badan Usaha Milik Desa dihitung dengan menggunakan rumus sebagai berikut:

$$\text{Status pemeringkatan BUMDes}_{(x)} = \text{Status pemeringkatan BUMDes}_{(x)} * 0.1$$

Keterangan:

Status pemeringkatan $\text{BUMDes}_{(x)}$ = Status pemeringkatan BUMDes per Desa

0.1 = Bobot status pemeringkatan Badan Usaha Milik Desa

b) Indikator Tata Laksana Pengelolaan Keuangan Desa dihitung dengan penjelasan sebagai berikut:

Ketepatan waktu dalam penetpan Perdes APBDes tahun 2025 dengan perhitungan sebagai berikut:

0 = Desa menetapkan Peraturan Desa tentang APBDes melewati 31 Desember 2025

1 = Desa menetapkan Peraturan Desa tentang APBDes sebelum 31 Desember 2025

- Penilaian Ketepatan waktu dalam menetapkan APBDes dihitung dengan rumus sebagai berikut:

$$\text{Ketepatan Waktu APBDes}_{(x)} = \text{Ketepatan Waktu Penetapan APBDes}_{(x)} * 0.1$$

Keterangan:

Ketepatan Waktu APBDes(x) = Ketepatan Waktu untuk menetapkan APBDes tahun 2025 per Desa

0.1 = Bobot Ketepatan waktu dalam penetapan APBDes

c) Indikator pengelolaan lingkungan hidup desa dihitung dengan penjelasan sebagai berikut:

- Rasio alokasi anggaran sub bidang kehutanan dan lingkungan hidup pada APBDes terhadap total APBDes tahun 2025 dinilai dengan perhitungan sebagai berikut:

$$\text{Rasio anggaran KLH}_x = \frac{\text{Nilai anggaran sub bidang kehutanan dan lingkungan hidup per Desa}}{\text{Total APBDes per Desa}}$$

- Penilaian alokasi anggaran sub bidang kehutanan dan lingkungan hidup terhadap APBDes dihitung dengan rumus sebagai berikut:

$$\text{Rasio anggaran KLH}_x = \text{Rasio anggaran KLH}_x * 0.15$$

Keterangan:

Rasio anggaran KLH_x = Rasio alokasi anggaran sub bidang kehutanan dan lingkungan hidup per Desa terhadap total APBDes tahun 2025

0.15 = Bobot alokasi anggaran sub bidang kehutanan dan lingkungan hidup pada APBDes

- Status sub bidang kehutanan dan lingkungan hidup pada APBDes tahun 2025 dinilai berdasarkan ada dan tidaknya sub bidang kehutanan dan lingkungan hidup dengan perhitungan sebagai berikut:

0 = Desa tidak memiliki anggaran sub bidang kehutanan dan lingkungan hidup pada Tahun 2025

1 = Desa memiliki anggaran sub bidang kehutanan dan lingkungan hidup pada Tahun 2025

- Penilaian status sub bidang kehutanan dan lingkungan hidup dalam APBDes dihitung dengan rumus sebagai berikut:

$$\text{Status sub LHK Desa}_x = \text{Status sub LHK Desa}_x * 0.05$$

Keterangan:

Status sub LHK Desa_x = Status sub bidang kehutanan dan lingkungan per Desa pada Tahun 2025

0.05 = Bobot status sub bidang kehutanan dan lingkungan Desa

d) Indikator pengelolaan kawasan pemukiman Desa dihitung dengan penjelasan sebagai berikut:

- Rasio alokasi anggaran sub bidang kawasab pemukiman pada APBDes terhadap total APBDes tahun 2025 dinilai dengan perhitungan sebagai berikut:

$$\text{Rasio anggaran pemukiman}_x = \frac{\text{Nilai anggaran sub kawasan pemukiman per Desa}}{\text{Total APBDes per Desa}}$$

- Penilaian alokasi anggaran sub kawasan pemukiman terhadap APBDes tahun 2025 dihitung dengan rumus sebagai berikut:

$$\text{Rasio anggaran pemukiman}_x = \text{Rasio anggaran pemukiman}_x * 0.05$$

Keterangan:

$$\begin{aligned} \text{Rasio anggaran pemukiman}_x &= \text{Rasio alokasi anggaran sub bidang} \\ &\quad \text{kawasan pemukiman per Desa} \\ &\quad \text{terhadap total APBDes tahun 2025} \\ 0.05 &= \text{Bobot alokasi anggaran sub bidang} \\ &\quad \text{kawasan pemukiman pada APBDes} \end{aligned}$$

- Status sub bidang kawasan pemukiman pada APBDes tahun 2025 dinilai berdasarkan ada dan tidaknya sub bidang kehutanan dan lingkungan hidup dengan perhitungan sebagai berikut:

0 = Desa tidak memiliki anggaran sub bidang kawasan pemukiman

1 = Desa memiliki anggaran sub bidang kawasan pemukiman

- Penilaian Status sub bidang kawasan pemukiman pada APBDes dihitung dengan rumus sebagai berikut:

$$\text{Status sub pemukiman}_x = \text{Status sub pemukiman}_x * 0.05$$

Keterangan:

$$\text{Status sub pemukiman}_x = \text{Status sub bidang kawasan pemukiman per Desa}$$

$$0.05 = \text{Bobot status sub bidang kawasan pemukiman}$$

e) Indikator pengelolaan pertanian dan peternakan desa dilakukan dengan menggunakan formula sebagai berikut:

- Rasio alokasi anggaran sub bidang pertanian dan peternakan pada APBDes terhadap total APBDes tahun 2025 dinilai dengan perhitungan sebagai berikut:

$$\text{Rasio anggaran pertanian dan peternakan}_x = \frac{\text{Nilai anggaran sub pertanian dan peternakan per Desa}}{\text{Tota APBDes per Desa}}$$

- Penilaian alokasi anggaran sub bidang pertanian dan peternakan terhadap APBDes dihitung dengan rumus sebagai berikut:

$$\text{Rasio anggaran pertanian dan peternakan}_x = \text{Rasio anggaran pertanian dan peternakan}_x * 0.05$$

Keterangan:

Rasio anggaran pertanian dan peternakan_x = Rasio alokasi anggaran sub bidang pertanian dan peternakan per Desa terhadap total APBDes tahun 2025

0.05 = Bobot alokasi anggaran sub bidang pertanian dan peternakan pada APBDes

- Status sub bidang pertanian dan peternakan pada APBDes tahun 2025 dinilai berdasarkan ada dan tidaknya sub bidang kehutanan dan lingkungan hidup dengan perhitungan sebagai berikut:
0 = Desa tidak memiliki anggaran sub bidang pertanian dan peternakan
1 = Desa memiliki anggaran sub bidang pertanian dan peternakan
- Penilaian Status sub bidang pertanian dan peternakan pada APBDes dihitung dengan rumus sebagai berikut:

$$\text{Status sub pertanian dan peternakan}_x = \text{Status sub pertanian dan peternakan}_x * 0.05$$

Keterangan:

Status sub pertanian dan peternakan_x = Status sub bidang pertanian dan peternakan per Desa pada tahun 2025

0.05 = Bobot status sub bidang pertanian dan peternakan.

- f) Indikator Program Kampung Iklim dihitung dengan penjelasan sebagai berikut:

- Status ProKlim Desa dinilai berdasarkan perubahan tingkatan status ProKlim Desa dengan perhitungan sebagai berikut:
0 = Desa tidak memiliki Program Kampung Iklim
0.25 = Status ProKlim Desa Naik 1-2 Tingkat
0.5 = Status ProKlim Desa Naik 3 Tingkat atau berstatus ProKlim tetap
0.75 = Status ProKlim Desa Naik 4 Tingkat
1 = Status ProKlim Desa Naik 5 Tingkat

- Penilaian status ProKlim Desa dihitung dengan rumus sebagai berikut:

$$\text{Status ProKlim Desa}(x) = \text{Nilai Status ProKlim Desa}(x) * 0.2$$

Keterangan:

$$\begin{aligned} \text{Status ProKlim Desa}(x) &= \text{Perubahan Tingkatan Status ProKlim Desa} \\ &\quad \text{per Desa sejak tahun 2019 hingga 2024} \\ 0.2 &= \text{Bobot Indikator ProKlim Desa} \end{aligned}$$

* Oleh karena ProKlim diimplementasikan pada level dusun, maka apabila desa tertentu memiliki dua atau lebih dari dua dusun yang berstatus ProKlim sejak 2019 hingga 2024, maka nilainya akan dihitung menggunakan angka rata-rata perubahan tingkatan status ProKlim.

Selanjutnya, AKD akan dialokasikan kepada 100 Desa dengan peringkat Indeks Kinerja Desa (IKD) terbaik, berdasarkan nilai IKD yang diperoleh. Nilai IKD setiap desa sebagaimana dimaksud pada Alokasi Kinerja Desa yang dihitung dengan menggunakan Rumus:

$$\begin{aligned} \text{IKD}(x) = & \text{Status Legalitas BUMDes}_{(x)} + \text{Rasio Hasil Usaha BUMDes}_{(x)} + \\ & \text{Ketepatan Waktu APBD}_{(x)} + \text{Kontribusi BUMDes pada PAD}_{(x)} + \\ & \text{Status Pemingkatan BUMDes}_{(x)} + \\ & \text{Rasio anggaran KLH}_{(x)} + \text{Status sub LHK Desa}_{(x)} + \\ & \text{Rasio anggaran pemukiman}_{(x)} + \text{Status sub pemukiman Desa}_{(x)} + \\ & \text{Rasio anggaran pertanian dan peternakan}_{(x)} + \\ & \text{Status sub pertanian dan peternakan Desa}_{(x)} + \\ & \text{Status ProKlim Desa}_{(x)} \end{aligned}$$

Keterangan:

$$\text{IKD}(x) = \text{Indeks Kinerja Desa per Desa}$$

Adapun rincian AKD untuk 100 Desa diperoleh dengan menggunakan rumus sebagai berikut:

$$\text{AKD}(x) = \text{IKD}(x) / \Sigma \text{IKDn} \times \text{Pagu AKD}$$

Keterangan:

AKD(x)	= Alokasi Kinerja Desa per Desa
IKD(x)	= Indeks Kinerja Desa per Desa
ΣIKDn	= Total Indeks Kinerja Desa nominatif (100 Desa)
Pagu AKD	= Besar Pagu AKD yang ditetapkan

Berdasarkan hasil penetapan proporsi Alokasi Dana Desa (ADD) tersebut diatas, total Alokasi Kinerja Desa (AKD) adalah sebesar Rp1,000,000,000- (satu miliar rupiah) atau 0,8% (Nol koma delapan puluh per seratus) dari jumlah total pagu Alokasi Dana Desa (ADD).

Penetapan rincian ADD setiap desa diperoleh dengan menjumlahkan Alokasi Dasar, Alokasi Penghasilan Tetap, Penghasilan lain yang Sah, dan Jaminan Sosial BPJS Ketenagakerjaan, Alokasi Formula dan Alokasi Kinerja Desa yang diperoleh setiap desa dengan menggunakan rumus sebagai berikut:

$$ADD(x) = AD(x) + APT(x) + AF(x) + AKD(x)$$

Keterangan:

ADD(x) = Alokasi Dana Desa per Desa

AD(x) = Alokasi Dasar per Desa

APT(x) = Alokasi Penghasilan Tetap, Penghasilan lain yang Sah, dan Jaminan Sosial BPJS Ketenagakerjaan per Desa

AF(x) = Alokasi Formula per Desa

AKD(x) = Alokasi Kinerja Desa per Desa

Penetapan rincian ADD yang diperoleh setiap desa lebih lanjut terlampir pada lampiran II pada Peraturan Bupati ini.

2. Tata Cara Perhitungan Bagi Hasil Pajak dan Retribusi Daerah (BHPRD)

Bagi Hasil Pajak dan Retribusi Daerah masing-masing dialokasikan kepada 328 Desa secara merata, proporsional dan berkeadilan berdasarkan:

a. Alokasi Dasar

Alokasi dasar ditetapkan sebesar 60% (enam puluh perseratus) dari masing-masing pagu anggaran Bagi Hasil Pajak dan Retribusi Daerah (BHPRD) sehingga diperoleh alokasi dasar masing-masing sebagai berikut:

1) Bagi Hasil Pajak Daerah (BHPRD)

Setiap Desa diberikan Alokasi Dasar sebesar Rp30.444.635,- (tiga puluh juta empat ratus empat puluh empat ribu enam ratus tiga puluh lima rupiah) sehingga diperoleh total Alokasi Dasar sebesar Rp9.985.837.108,- (sembilan milyar sembilan ratus delapan puluh lima juta delapan ratus tiga puluh tujuh ribu seratus delapan puluh delapan rupiah) atau 60% (enam puluh perseratus) dari jumlah total pagu Bagi Hasil Pajak Daerah (BHPRD).

2) Bagi Hasil Retribusi Daerah (BHRD)

Setiap Desa diberikan Alokasi Dasar sebesar Rp5.055.203,- (lima juta lima puluh lima ribu dua ratus tiga rupiah) sehingga diperoleh total Alokasi Dasar sebesar Rp1.658.106.624,- (satu milyar enam ratus lima puluh delapan juta seratus enam ribu enam ratus dua puluh empat rupiah) atau 60% (enam puluh perseratus) dari jumlah total pagu Bagi Hasil Retribusi Daerah (BHRD).

b. Alokasi Formula

Alokasi formula ditetapkan sebesar 40% (empat puluh perseratus) dari masing-masing pagu anggaran Bagi Hasil Pajak dan Retribusi Daerah (BHPRD). Perhitungan Alokasi Formula untuk masing-masing Bagi Hasil Pajak dan Retribusi Daerah (BHPRD) adalah berdasarkan data jumlah penduduk, realisasi PBB, dan luas wilayah setiap Desa. retribusi daerah dengan penghitungan bobot sebagai berikut :

- a) 33% (tiga puluh tiga perseratus) untuk jumlah penduduk setiap desa dengan sumber Data Konsolidasi Bersih (DKB) semester I tahun 2025 oleh Dinas Kependudukan dan Catatan Sipil Kab. Bone;
- b) 50% (lima puluh perseratus) untuk realisasi PBB setiap desa dengan sumber data realisasi PBB tahun 2024 oleh Bapenda Kab. Bone;
- c) 17% (tujuh belas perseratus) untuk luas wilayah setiap desa dengan sumber data Hasil Pengolahan Potensi Desa Tahun 2024 oleh BPS Kab. Bone.

Adapun rumus yang digunakan dalam penghitungan Alokasi Formula setiap Desa adalah sebagai berikut:

$$AF \text{ Desa} = \{(0,33 * Z1) + (0,50 * Z2) + (0,17 * Z3)\} * AF \text{ Kab}$$

Keterangan:

AF Desa = Alokasi Formula setiap Desa

Z1 = rasio jumlah penduduk setiap Desa terhadap total penduduk Desa

Z2 = rasio jumlah realisasi PBB setiap Desa terhadap total realisasi PBB

Z3 = rasio luas wilayah setiap Desa terhadap total luas wilayah Desa

AF Kab = Alokasi Formula Kabupaten.

Berdasarkan penghitungan diperoleh total Alokasi Formula masing-masing pagu anggaran Bagi Hasil Pajak dan Retribusi Daerah (BHPRD) sebagai berikut:






1) Bagi Hasil Pajak Daerah (BHPD)

Total Alokasi Formula sebesar Rp6.657.224.739,- (enam milyar enam ratus lima puluh tujuh juta dua ratus dua puluh empat ribu tujuh ratus tiga puluh sembilan rupiah) atau 40% (empat puluh perseratus) dari jumlah total pagu Bagi Hasil Pajak Daerah (BHPD).

2) Bagi Hasil Retribusi Daerah (BHRD)

Total Alokasi Formula sebesar Rp1.105.404.416,- (satu milyar seratus lima juta empat ratus empat ribu empat ratus enam belas rupiah) atau 40% (empat puluh perseratus) dari jumlah total pagu Bagi Hasil Pajak Daerah (BHRD).

Penetapan rincian Bagi Hasil Pajak dan Retribusi Daerah (BHPRD) setiap desa diperoleh dengan menjumlahkan Alokasi Dasar dengan Alokasi Formula yang diperoleh setiap desa sebagaimana terlampir pada lampiran III dan IV pada Peraturan Bupati ini.

SUDAH DITELITI OLEH TIM HARMONISASI DAN SINKRONISASI PERUNDANG-UNDANGAN	
1. Drs. H. A. MUH. YANIN AT, M.Si.	
2. ESAU STEVANUS JACUB HUWAE, S.IP.,M.Si.	
3. Hj. ANDI TENRIAWARU, SP.,M.Si.	
4. RAMLI, S.H.,M.H.	
5. ANDI GUNAWAN, S.H.,M.H.	

BUPATI BONE,


ANDI ASMAN SULAIMAN

LAMPIRAN II
 PERATURAN BUPATI BONE
 NOMOR 79 TAHUN 2025
 TENTANG
 TATA CARA PEMBAGIAN DAN PENETAPAN ALOKASI DANA
 DESA, BAGI HASIL PAJAK DAN RETRIBUSI SETIAP DESA DI
 KABUPATEN BONE TAHUN ANGGARAN 2026

Penetapan Alokasi Dana Desa

No	Kecamatan	Nama Desa	Alokasi Dasar	Alokasi Kebutuhan Siltap, Penghasilan Lain yang Sah dan Iuran BPJS	Alokasi Formula	Alokasi Kinerja Desa	Pagu ADD per Desa Tahun 2026
(1)	(2)	(3)	(4)	(5)	(6)	(7)	(8)
1	BONTOCANI	WATANG CANI	100.000.000	272.580.940	26.000.869	-	398.582.000
2	BONTOCANI	PATTUKU	100.000.000	246.292.340	19.369.526	8.027.136	373.689.000
3	BONTOCANI	BONTOJAI	100.000.000	273.238.540	26.861.871	7.951.200	408.052.000
4	BONTOCANI	BANA	100.000.000	379.379.340	35.257.631	-	514.637.000
5	BONTOCANI	PAMMUSURENG	100.000.000	299.691.540	20.176.218	8.082.862	427.951.000
6	BONTOCANI	LANGI	100.000.000	299.527.140	28.740.396	-	428.268.000
7	BONTOCANI	ERE CINNONG	100.000.000	246.456.740	20.222.324	-	366.679.000
8	BONTOCANI	BULU SIRUA	100.000.000	273.238.540	25.162.691	-	398.401.000
9	BONTOCANI	LAMONCONG	100.000.000	220.332.540	15.539.935	-	335.872.000
10	BONTOCANI	MATTIROWALIE	100.000.000	246.127.940	17.650.063	-	363.778.000
11	KAHU	NUSA	100.000.000	220.332.540	12.361.627	-	332.694.000
12	KAHU	PASAKA	100.000.000	326.473.340	15.869.082	-	442.342.000
13	KAHU	LABUAJA	100.000.000	273.074.140	13.550.932	12.210.354	398.835.000
14	KAHU	CAKKELA	100.000.000	273.238.540	11.954.517	-	385.193.000
15	KAHU	BALLE	100.000.000	273.238.540	10.338.451	11.073.976	394.651.000
16	KAHU	MATAJANG	100.000.000	220.332.540	13.300.946	-	333.633.000
17	KAHU	CENRANA	100.000.000	273.074.140	13.869.035	-	386.943.000
18	KAHU	SANREGO	100.000.000	323.844.480	19.107.593	8.814.346	451.766.000
19	KAHU	BIRU	100.000.000	326.308.940	19.794.529	8.554.394	454.658.000
20	KAHU	PALAKKA	100.000.000	326.473.340	15.146.780	12.553.544	454.174.000
21	KAHU	TOMPONG PATU	100.000.000	352.926.340	18.404.471	12.086.998	483.418.000
22	KAHU	HULO	100.000.000	272.909.740	15.309.132	11.693.446	399.912.000
23	KAHU	CAMMILO	100.000.000	246.785.540	13.635.347	-	360.421.000
24	KAHU	CARIMA	100.000.000	220.332.540	10.499.677	8.622.600	339.455.000
25	KAHU	MATTOANGING	100.000.000	220.332.540	8.839.283	-	329.172.000
26	KAHU	ARALLAE	100.000.000	246.785.540	12.211.245	12.166.423	371.163.000
27	KAHU	BONTO PADANG	100.000.000	246.785.540	9.878.920	-	356.664.000
28	KAHU	LALÉPO	100.000.000	220.168.140	9.864.174	8.513.798	338.546.000
29	KAHU	MAGGENRANG	100.000.000	246.785.540	11.942.522	12.162.589	370.891.000
30	KAJUARA	RAJA	100.000.000	246.621.140	13.369.486	-	359.991.000
31	KAJUARA	ABBUMPUNGENG	100.000.000	246.621.140	11.303.889	-	357.925.000

No	Kecamatan	Nama Desa	Alokasi Dasar	Alokasi Kebutuhan Siltap, Penghasilan Lain yang Sah dan Iuran BPJS	Alokasi Formula	Alokasi Kinerja Desa	Pagu ADD per Desa Tahun 2026
32	KAJUARA	BULU TANAH	100.000.000	246.621.140	12.289.222	13.807.403	372.718.000
33	KAJUARA	GONA	100.000.000	326.473.340	18.611.568	-	445.085.000
34	KAJUARA	BUARENG	100.000.000	299.527.140	10.539.145	-	410.066.000
35	KAJUARA	POLEWALI	100.000.000	220.332.540	8.031.010	-	328.364.000
36	KAJUARA	PADAELO	100.000.000	220.332.540	9.799.912	12.066.910	342.199.000
37	KAJUARA	ANCU	100.000.000	220.332.540	6.943.678	8.271.328	335.548.000
38	KAJUARA	TARASU	100.000.000	246.785.540	12.713.127	-	359.499.000
39	KAJUARA	LEMO	100.000.000	273.238.540	13.905.403	11.387.317	398.531.000
40	KAJUARA	KALERO	100.000.000	273.402.940	16.770.449	8.366.794	398.540.000
41	KAJUARA	LAPPABOSSE	100.000.000	300.020.340	17.239.059	-	417.259.000
42	KAJUARA	WAETUO	100.000.000	246.785.540	10.322.737	-	357.108.000
43	KAJUARA	PUDE	100.000.000	220.332.540	12.780.513	-	333.113.000
44	KAJUARA	ANGKUE	100.000.000	273.238.540	9.339.501	-	382.578.000
45	KAJUARA	MASSANGKAE	100.000.000	273.567.340	13.692.717	-	387.260.000
46	KAJUARA	MALLAHAE	100.000.000	220.168.140	10.224.508	-	330.393.000
47	SALOMEKKO	MALIMONGENG	100.000.000	273.567.340	15.614.300	-	389.182.000
48	SALOMEKKO	MANERA	100.000.000	220.168.140	11.675.900	-	331.844.000
49	SALOMEKKO	ULUBALANG	100.000.000	273.567.340	19.053.899	-	392.621.000
50	SALOMEKKO	GATTARENG	100.000.000	299.691.540	20.795.582	-	420.487.000
51	SALOMEKKO	BELLU	100.000.000	273.074.140	10.711.365	-	383.786.000
52	SALOMEKKO	TEBBA	100.000.000	220.168.140	9.160.493	-	329.329.000
53	SALOMEKKO	MAPPATOBA	100.000.000	220.332.540	9.833.301	10.035.015	340.201.000
54	TONRA	BULU BULU	100.000.000	300.020.340	18.768.978	10.551.251	429.341.000
55	TONRA	GARECCING	100.000.000	273.238.540	13.897.327	12.346.771	399.483.000
56	TONRA	BICCOING	100.000.000	299.691.540	15.065.193	10.153.894	424.911.000
57	TONRA	UJUNGE	100.000.000	273.074.140	10.388.885	-	383.463.000
58	TONRA	LIBURENG	100.000.000	273.238.540	13.561.918	11.748.863	398.549.000
59	TONRA	RAPPA	100.000.000	220.332.540	16.814.162	-	337.147.000
60	TONRA	BACU	100.000.000	273.074.140	11.225.388	10.538.342	394.838.000
61	TONRA	MUARA	100.000.000	246.621.140	11.693.562	8.525.124	366.840.000
62	TONRA	BONE PUTE	100.000.000	246.785.540	11.459.354	8.608.677	366.854.000
63	TONRA	PADATUO	100.000.000	299.691.540	13.977.324	8.672.761	422.342.000
64	TONRA	SAMAENRE	100.000.000	246.785.540	12.303.597	-	359.089.000
65	LIBURENG	TOMPO BULU	100.000.000	272.909.740	13.495.044	12.128.020	398.533.000
66	LIBURENG	TAPPALE	100.000.000	299.691.540	10.929.188	-	410.621.000
67	LIBURENG	POLEWALI	100.000.000	246.785.540	14.397.173	-	361.183.000
68	LIBURENG	PITUMPIDANGE	100.000.000	325.980.140	12.935.078	8.624.095	447.539.000
69	LIBURENG	BUNE	100.000.000	241.527.860	17.141.270	-	358.669.000
70	LIBURENG	SWADAYA	100.000.000	214.746.060	9.982.550	9.006.740	333.735.000
71	LIBURENG	BINUANG	100.000.000	272.745.340	13.479.587	-	386.225.000
72	LIBURENG	MALLINRUNG	100.000.000	325.486.940	22.523.782	-	448.011.000
73	LIBURENG	BARINGENG	100.000.000	273.074.140	15.866.191	9.008.612	397.949.000

No	Kecamatan	Nama Desa	Alokasi Dasar	Alokasi Kebutuhan Siltap, Penghasilan Lain yang Sah dan Iuran BPJS	Alokasi Formula	Alokasi Kinerja Desa	Pagu ADD per Desa Tahun 2026
74	LIBURENG	MARIO	100.000.000	299.691.540	12.328.775	9.065.619	421.086.000
75	LIBURENG	WANUAWARU	100.000.000	246.785.540	13.351.642	12.353.047	372.490.000
76	LIBURENG	MATTIROWALIE	100.000.000	299.691.540	13.559.268	-	413.251.000
77	LIBURENG	POLEONRO	100.000.000	273.238.540	12.096.172	14.253.934	399.589.000
78	LIBURENG	MATIRRO BULU	100.000.000	246.456.740	12.570.486	-	359.027.000
79	LIBURENG	MATIRRO DECENG	100.000.000	273.074.140	10.765.699	-	383.840.000
80	LIBURENG	SUWA	100.000.000	246.785.540	11.246.577	8.726.848	366.759.000
81	LIBURENG	LABURASSENG	100.000.000	246.456.740	12.072.628	-	358.529.000
82	LIBURENG	PONRE PONRE	100.000.000	267.980.860	12.724.847	-	380.706.000
83	MARE	MATTIROWALIE	100.000.000	246.785.540	12.216.694	-	359.002.000
84	MARE	MARIO	100.000.000	220.168.140	16.503.305	-	336.671.000
85	MARE	UJUNG SALANGKETO	100.000.000	220.332.540	14.187.746	-	334.520.000
86	MARE	TELU BOCCOE	100.000.000	220.332.540	11.172.045	-	331.505.000
87	MARE	MATTAMPAWALIE	100.000.000	246.785.540	13.745.830	-	360.531.000
88	MARE	UJUNG TANAH	100.000.000	300.020.340	20.683.155	-	420.703.000
89	MARE	SUMALING	100.000.000	246.456.740	13.971.767	10.934.652	371.363.000
90	MARE	TELLONGENG	100.000.000	326.473.340	19.706.331	-	446.180.000
91	MARE	DATA	100.000.000	246.785.540	12.980.113	-	359.766.000
92	MARE	BATU GADING	100.000.000	247.114.340	16.459.086	-	363.573.000
93	MARE	CEGE	100.000.000	246.785.540	13.318.371	-	360.104.000
94	MARE	KADAI	100.000.000	246.785.540	15.153.453	-	361.939.000
95	MARE	LAKUKANG	100.000.000	246.785.540	13.489.755	-	360.275.000
96	MARE	PATTIRO	100.000.000	273.074.140	14.182.787	-	387.257.000
97	MARE	LAPASA	100.000.000	246.621.140	12.459.948	8.214.161	367.295.000
98	MARE	KARELLA	100.000.000	246.456.740	9.296.116	-	355.753.000
99	MARE	LAPPA UPANG	100.000.000	220.332.540	14.956.453	-	335.289.000
100	SIBULUE	PATTIRO BAJU	100.000.000	246.785.540	10.957.076	-	357.743.000
101	SIBULUE	MASSENRENG PULU	100.000.000	326.144.540	11.112.212	8.034.659	445.291.000
102	SIBULUE	TUNRENG TELLUE	100.000.000	326.144.540	11.961.487	11.350.358	449.456.000
103	SIBULUE	POLEWALI	100.000.000	246.785.540	11.732.097	-	358.518.000
104	SIBULUE	TADANG PALIE	100.000.000	273.238.540	11.871.534	-	385.110.000
105	SIBULUE	CINNONG	100.000.000	273.074.140	14.494.930	8.195.529	395.765.000
106	SIBULUE	MALUSETASI	100.000.000	273.074.140	15.506.063	-	388.580.000
107	SIBULUE	PAKKASALO	100.000.000	299.527.140	12.289.487	-	411.817.000
108	SIBULUE	PATTIRO SOMPE	100.000.000	325.980.140	22.102.672	-	448.083.000
109	SIBULUE	AJANG PULU	100.000.000	267.980.860	10.119.765	10.143.801	388.244.000
110	SIBULUE	SUMPANG MINANGAE	100.000.000	188.621.860	9.666.249	-	298.288.000
111	SIBULUE	MABBIRING	100.000.000	246.621.140	12.608.218	-	359.229.000
112	SIBULUE	PASAKA	100.000.000	299.691.540	13.115.922	8.922.697	421.730.000
113	SIBULUE	KALIBONG	100.000.000	299.691.540	12.142.162	-	411.834.000
114	SIBULUE	PATTIRO RIOLO	100.000.000	273.567.340	17.602.471	-	391.170.000
115	SIBULUE	LETTA TANAH	100.000.000	246.621.140	10.587.546	-	357.209.000

No	Kecamatan	Nama Desa	Alokasi Dasar	Alokasi Kebutuhan Siltap, Penghasilan Lain yang Sah dan Iuran BPJS	Alokasi Formula	Alokasi Kinerja Desa	Pagu ADD per Desa Tahun 2026
116	SIBULUE	MANAJENG	100.000.000	273.238.540	12.006.978	-	385.246.000
117	SIBULUE	BULIE	100.000.000	299.691.540	9.884.750	-	409.576.000
118	SIBULUE	BALIENG TOA	100.000.000	273.238.540	10.898.230	-	384.137.000
119	BAREBBO	BACU	100.000.000	220.168.140	9.354.036	-	329.522.000
120	BAREBBO	LAMPOKO	100.000.000	220.332.540	11.850.650	10.694.024	342.877.000
121	BAREBBO	CONGKO	100.000.000	246.785.540	10.218.020	-	357.004.000
122	BAREBBO	WOLLANGI	100.000.000	220.332.540	9.706.583	-	330.039.000
123	BAREBBO	PARIPPUNG	100.000.000	220.332.540	10.144.565	10.844.862	341.322.000
124	BAREBBO	BAREBBO	100.000.000	220.168.140	13.558.136	10.864.830	344.591.000
125	BAREBBO	KAMPUNO	100.000.000	273.074.140	14.134.110	8.446.382	395.655.000
126	BAREBBO	KADING	100.000.000	241.363.460	18.035.162	11.677.159	371.076.000
127	BAREBBO	KAJALALIDDONG	100.000.000	273.074.140	11.123.265	-	384.197.000
128	BAREBBO	SAMAELO	100.000.000	220.332.540	10.691.089	9.573.129	340.597.000
129	BAREBBO	CORAWALI	100.000.000	246.456.740	14.072.704	9.051.888	369.581.000
130	BAREBBO	TALUNGENG	100.000.000	246.785.540	10.622.056	8.471.228	365.879.000
131	BAREBBO	WATU	100.000.000	273.567.340	15.128.081	11.744.680	400.440.000
132	BAREBBO	CINGKANG	100.000.000	220.332.540	7.705.939	-	328.038.000
133	BAREBBO	CINNONG	100.000.000	220.332.540	8.286.080	-	328.619.000
134	BAREBBO	CEMPANIGA	100.000.000	220.332.540	8.682.530	-	329.015.000
135	BAREBBO	SUGALE	100.000.000	246.785.540	10.620.624	11.491.665	368.898.000
136	CINA	ARASOE	100.000.000	379.379.340	17.677.640	-	497.057.000
137	CINA	TANETE HARAPAN	100.000.000	246.456.740	13.811.567	-	360.268.000
138	CINA	LOMPU	100.000.000	300.020.340	19.904.942	-	419.925.000
139	CINA	WALENRENG	100.000.000	294.598.260	17.579.509	-	412.178.000
140	CINA	AJANG PULU	100.000.000	273.074.140	14.915.485	-	387.990.000
141	CINA	PADANG LOANG	100.000.000	214.910.460	11.184.983	-	326.095.000
142	CINA	ABBUMPUNGENG	100.000.000	241.856.660	19.337.930	8.718.041	369.913.000
143	CINA	KAWERANG	100.000.000	273.238.540	13.656.376	-	386.895.000
144	CINA	AWO	100.000.000	246.785.540	14.769.377	-	361.555.000
145	CINA	KANCO	100.000.000	246.292.340	9.508.247	-	355.801.000
146	CINA	CINENNUNG	100.000.000	273.238.540	15.923.603	-	389.162.000
147	PONRE	MAPESANGKA	100.000.000	352.926.340	29.879.104	-	482.805.000
148	PONRE	SALEBBA	100.000.000	246.621.140	19.820.846	-	366.442.000
149	PONRE	MATTAMPAE	100.000.000	273.238.540	14.632.495	-	387.871.000
150	PONRE	PATTIMPA	100.000.000	373.957.260	20.442.279	-	494.400.000
151	PONRE	TELLU BOCCOE	100.000.000	379.050.540	27.251.107	-	506.302.000
152	PONRE	TURU ADAE	100.000.000	273.238.540	11.500.502	-	384.739.000
153	PONRE	SALAMPE	100.000.000	246.621.140	13.566.389	-	360.188.000
154	PONRE	POLEONRO	100.000.000	299.527.140	17.507.866	-	417.035.000
155	PONRE	BOLLI	100.000.000	352.597.540	20.858.686	10.181.994	483.638.000
156	LAPPARIAJA	MATTAMPWALIE	100.000.000	268.309.660	19.006.760	-	387.316.000
157	LAPPARIAJA	LILI RIATTANG	100.000.000	247.114.340	21.702.370	-	368.817.000

No	Kecamatan	Nama Desa	Alokasi Dasar	Alokasi Kebutuhan Siltap, Penghasilan Lain yang Sah dan Iuran BPJS	Alokasi Formula	Alokasi Kinerja Desa	Pagu ADD per Desa Tahun 2026
158	LAPPARIAJA	SENGENG PALIE	100.000.000	247.114.340	18.813.031	8.469.446	374.397.000
159	LAPPARIAJA	TENRI PAKKUA	100.000.000	273.567.340	18.125.244	-	391.693.000
160	LAPPARIAJA	PATANGKAI	100.000.000	217.868.080	17.039.021	-	334.907.000
161	LAPPARIAJA	UJUNG LAMURU	100.000.000	273.402.940	18.395.383	-	391.798.000
162	LAPPARIAJA	PATTUKU LIMPOE	100.000.000	273.402.940	18.998.075	-	392.401.000
163	LAPPARIAJA	WAKECECE'E	100.000.000	300.020.340	14.706.716	-	414.727.000
164	LAPPARIAJA	TONRONGE	100.000.000	244.485.480	16.687.986	-	361.173.000
165	LAMURU	MATAMPA WALIE	100.000.000	299.691.540	14.652.388	-	414.344.000
166	LAMURU	POLEONRO	100.000.000	246.785.540	12.064.700	-	358.850.000
167	LAMURU	SENGENG PALIE	100.000.000	246.621.140	14.407.804	-	361.029.000
168	LAMURU	MATTAMPA BULU	100.000.000	220.661.340	26.723.411	-	347.385.000
169	LAMURU	TURU CINNAE	100.000.000	273.402.940	17.996.597	-	391.400.000
170	LAMURU	SEBERANG	100.000.000	219.839.340	11.492.409	10.940.847	342.273.000
171	LAMURU	MASSENRENG PULU	100.000.000	325.980.140	17.781.465	-	443.762.000
172	LAMURU	MAMMINASAE	100.000.000	246.785.540	21.792.303	-	368.578.000
173	LAMURU	PADAELO	100.000.000	220.332.540	14.869.870	9.114.157	344.317.000
174	LAMURU	BARUGAE	100.000.000	220.168.140	13.325.246	-	333.493.000
175	LAMURU	BARAKKAE	100.000.000	246.785.540	17.265.066	12.410.627	376.461.000
176	ULAWENG	LILINA AJANGALE	100.000.000	273.074.140	20.540.932	8.885.798	402.501.000
177	ULAWENG	CANI SIRENRENG	100.000.000	272.909.740	14.966.426	-	387.876.000
178	ULAWENG	ULAWENG CINNONG	100.000.000	299.691.540	15.480.182	8.833.100	424.005.000
179	ULAWENG	PALAWARUKKA	100.000.000	220.332.540	8.598.271	-	328.931.000
180	ULAWENG	JOMPIE	100.000.000	243.827.880	12.112.594	-	355.940.000
181	ULAWENG	SAPPEWALIE	100.000.000	299.691.540	13.252.962	8.973.746	421.918.000
182	ULAWENG	LAMAKKARASENG	100.000.000	273.238.540	11.088.481	-	384.327.000
183	ULAWENG	MULA MENREE	100.000.000	246.621.140	14.281.981	11.192.670	372.096.000
184	ULAWENG	TEA MUSU	100.000.000	299.855.940	17.776.485	-	417.632.000
185	ULAWENG	TEA MALALA	100.000.000	299.527.140	12.193.425	12.615.868	424.336.000
186	ULAWENG	GALUNG	100.000.000	267.980.860	10.768.894	8.830.394	387.580.000
187	ULAWENG	TADANG PALIE	100.000.000	299.691.540	13.479.746	-	413.171.000
188	ULAWENG	TIMUSU	100.000.000	273.238.540	12.769.530	8.863.537	394.872.000
189	ULAWENG	MANURUNGE	100.000.000	273.402.940	13.208.438	12.557.979	399.169.000
190	PALAKKA	CINNENUNG	100.000.000	299.527.140	12.976.114	-	412.503.000
191	PALAKKA	SIAME	100.000.000	220.332.540	11.546.572	-	331.879.000
192	PALAKKA	PASEMPE	100.000.000	273.074.140	13.983.677	-	387.058.000
193	PALAKKA	URENG	100.000.000	299.527.140	10.884.378	-	410.412.000
194	PALAKKA	USA	100.000.000	272.909.740	13.267.730	-	386.177.000
195	PALAKKA	MICO	100.000.000	273.238.540	14.907.500	-	388.146.000
196	PALAKKA	BAINANG	100.000.000	215.074.860	10.093.941	-	325.169.000
197	PALAKKA	PASSIPPO	100.000.000	246.456.740	13.021.543	9.972.014	369.450.000
198	PALAKKA	TANAH TENGNGA	100.000.000	246.621.140	11.967.317	-	358.588.000
199	PALAKKA	TIRONG	100.000.000	220.332.540	10.517.109	-	330.850.000

No	Kecamatan	Nama Desa	Alokasi Dasar	Alokasi Kebutuhan Siltap, Penghasilan Lain yang Sah dan Iuran BPJS	Alokasi Formula	Alokasi Kinerja Desa	Pagu ADD per Desa Tahun 2026
200	PALAKKA	MATTANETE BUA	100.000.000	326.144.540	10.696.090	8.855.831	445.696.000
201	PALAKKA	MADURI	100.000.000	220.332.540	8.353.338	8.831.959	337.518.000
202	PALAKKA	MELLE	100.000.000	326.144.540	14.547.357	-	440.692.000
203	PALAKKA	LEMOAPE	100.000.000	273.074.140	15.492.495	-	388.567.000
204	PALAKKA	PANYILI	100.000.000	241.199.060	9.098.319	-	350.297.000
205	AWANGPONE	CAREBBU	100.000.000	297.062.680	15.066.083	-	412.129.000
206	AWANGPONE	CUMPIGA	100.000.000	217.539.280	10.347.927	-	327.887.000
207	AWANGPONE	PACCING	100.000.000	299.691.540	14.188.895	8.092.562	421.973.000
208	AWANGPONE	LATTEKKO	100.000.000	273.074.140	12.154.057	-	385.228.000
209	AWANGPONE	MATUJU	100.000.000	273.074.140	11.822.397	-	384.897.000
210	AWANGPONE	UNRA	100.000.000	273.238.540	12.775.496	-	386.014.000
211	AWANGPONE	KADING	100.000.000	246.785.540	11.490.800	-	358.276.000
212	AWANGPONE	MALLARI	100.000.000	292.133.800	16.348.896	11.923.865	420.407.000
213	AWANGPONE	KAJUARA	100.000.000	273.074.140	11.517.703	10.851.444	395.443.000
214	AWANGPONE	JALING	100.000.000	273.238.540	14.937.680	-	388.176.000
215	AWANGPONE	BULUMPAPE	100.000.000	273.074.140	10.808.469	-	383.883.000
216	AWANGPONE	ABBANUANG	100.000.000	299.198.340	11.975.301	-	411.174.000
217	AWANGPONE	LAPPOASE	100.000.000	273.238.540	14.379.129	-	387.618.000
218	AWANGPONE	AWOIA GADING	100.000.000	246.785.540	9.329.193	-	356.115.000
219	AWANGPONE	CARIGADING	100.000.000	246.785.540	8.789.559	-	355.575.000
220	AWANGPONE	CAKKE BONE	100.000.000	217.703.680	9.552.945	-	327.257.000
221	AWANGPONE	MAPPALO ULAWENG	100.000.000	246.621.140	9.612.085	-	356.233.000
222	TELLU SIATTINGE	PALONGKI	100.000.000	299.691.540	17.873.677	-	417.565.000
223	TELLU SIATTINGE	TAJONG	100.000.000	294.433.860	15.127.439	-	409.561.000
224	TELLU SIATTINGE	ULO	100.000.000	325.980.140	25.247.260	12.543.152	463.771.000
225	TELLU SIATTINGE	LANCA	100.000.000	326.144.540	12.470.702	-	438.615.000
226	TELLU SIATTINGE	ITTERUNG	100.000.000	273.074.140	17.763.249	-	390.837.000
227	TELLU SIATTINGE	MATTOANGING	100.000.000	272.909.740	14.579.959	8.843.081	396.333.000
228	TELLU SIATTINGE	LAMURU	100.000.000	273.567.340	25.284.025	-	398.851.000
229	TELLU SIATTINGE	WAJU	100.000.000	326.473.340	20.783.707	-	447.257.000
230	TELLU SIATTINGE	AJALIRENG	100.000.000	246.621.140	11.839.562	-	358.461.000
231	TELLU SIATTINGE	SJELLING	100.000.000	273.567.340	19.311.291	-	392.879.000
232	TELLU SIATTINGE	LEA	100.000.000	273.238.540	12.511.322	-	385.750.000
233	TELLU SIATTINGE	PADAIDI	100.000.000	299.691.540	12.936.087	-	412.628.000
234	TELLU SIATTINGE	PONGKA	100.000.000	246.785.540	12.235.528	8.032.801	367.054.000
235	TELLU SIATTINGE	LAPPAE	100.000.000	352.268.740	11.095.844	-	463.365.000
236	TELLU SIATTINGE	PATANGNGA	100.000.000	246.785.540	15.115.310	-	361.901.000
237	AJANGALE	WELADO	100.000.000	273.402.940	15.585.079	7.980.640	396.969.000
238	AJANGALE	PINCENG PUTE	100.000.000	272.909.740	12.163.138	-	385.073.000
239	AJANGALE	OPO	100.000.000	246.621.140	12.032.924	-	358.654.000
240	AJANGALE	LABISSA	100.000.000	188.293.060	10.123.968	-	298.417.000
241	AJANGALE	TIMURUNG	100.000.000	215.074.860	16.737.781	11.020.278	342.833.000

No	Kecamatan	Nama Desa	Alokasi Dasar	Alokasi Kebutuhan Siltap, Penghasilan Lain yang Sah dan Iuran BPJS	Alokasi Formula	Alokasi Kinerja Desa	Pagu ADD per Desa Tahun 2026
242	AJANGALE	LEPPANGENG	100.000.000	246.621.140	14.719.065	-	361.340.000
243	AJANGALE	ALLAMUNGENG PATUE	100.000.000	246.621.140	12.908.947	-	359.530.000
244	AJANGALE	AMESSANGENG	100.000.000	246.456.740	11.812.486	-	358.269.000
245	AJANGALE	LEBBAE	100.000.000	272.909.740	12.409.904	-	385.320.000
246	AJANGALE	MANCIRI	100.000.000	273.074.140	13.622.461	-	386.697.000
247	AJANGALE	TELLE	100.000.000	246.621.140	14.067.373	-	360.689.000
248	AJANGALE	PACIRO	100.000.000	246.621.140	15.320.885	-	361.942.000
249	DUA BOCCOE	MARIO	100.000.000	246.456.740	15.275.401	-	361.732.000
250	DUA BOCCOE	LACCORI	100.000.000	241.527.860	14.044.659	-	355.573.000
251	DUA BOCCOE	PATTIRO	100.000.000	299.691.540	13.005.862	-	412.697.000
252	DUA BOCCOE	CABBENG	100.000.000	246.785.540	10.940.404	-	357.726.000
253	DUA BOCCOE	PANYILI	100.000.000	273.074.140	15.774.081	-	388.848.000
254	DUA BOCCOE	SANRANGENG	100.000.000	246.456.740	12.782.434	-	359.239.000
255	DUA BOCCOE	SAILONG	100.000.000	246.785.540	10.351.012	-	357.137.000
256	DUA BOCCOE	MELLE	100.000.000	246.621.140	12.263.182	10.902.735	369.787.000
257	DUA BOCCOE	PAKKASSALO	100.000.000	273.238.540	14.610.214	-	387.849.000
258	DUA BOCCOE	TAWAROE	100.000.000	241.527.860	14.920.688	8.487.011	364.936.000
259	DUA BOCCOE	ULOE	100.000.000	246.949.940	9.887.699	-	356.838.000
260	DUA BOCCOE	UJUNG	100.000.000	246.785.540	9.218.519	-	356.004.000
261	DUA BOCCOE	PADACENGNGA	100.000.000	220.003.740	10.353.240	-	330.357.000
262	DUA BOCCOE	LALLATANG	100.000.000	220.003.740	10.238.141	-	330.242.000
263	DUA BOCCOE	KAMPOTI	100.000.000	246.785.540	10.436.443	-	357.222.000
264	DUA BOCCOE	PRAJA MAJU	100.000.000	246.621.140	12.218.991	-	358.840.000
265	DUA BOCCOE	TOCINA	100.000.000	246.621.140	9.430.927	-	356.052.000
266	DUA BOCCOE	TEMPE	100.000.000	246.785.540	9.779.830	-	356.565.000
267	DUA BOCCOE	SOLO	100.000.000	246.621.140	7.576.193	8.508.437	362.706.000
268	DUA BOCCOE	WATANG PADACENGNG	100.000.000	220.332.540	8.792.526	8.113.276	337.238.000
269	DUA BOCCOE	MATAJANG	100.000.000	220.332.540	8.721.909	-	329.054.000
270	CENRANA	PACURBE	100.000.000	270.609.680	9.669.800	-	380.279.000
271	CENRANA	PANYIWI	100.000.000	246.785.540	12.685.505	-	359.471.000
272	CENRANA	LATONRO	100.000.000	273.238.540	12.918.424	-	386.157.000
273	CENRANA	WATU	100.000.000	246.785.540	10.325.728	9.031.099	366.142.000
274	CENRANA	NAGAULENG	100.000.000	270.445.280	10.968.560	-	381.414.000
275	CENRANA	CAKKEWARE	100.000.000	272.909.740	17.173.513	-	390.083.000
276	CENRANA	PALLIME	100.000.000	246.127.940	8.779.549	9.629.876	364.537.000
277	CENRANA	LAONI	100.000.000	220.168.140	9.672.074	-	329.840.000
278	CENRANA	LABOTTO	100.000.000	247.114.340	15.546.975	-	362.661.000
279	CENRANA	AWANG CENRANA	100.000.000	273.567.340	17.010.335	8.811.851	399.390.000
280	CENRANA	LEBONGNGE	100.000.000	325.980.140	18.562.750	-	444.543.000
281	CENRANA	AJALASSE	100.000.000	246.785.540	10.624.686	-	357.410.000
282	CENRANA	PUSUNGNGE	100.000.000	220.168.140	9.971.897	-	330.140.000
283	CENRANA	PALLAE	100.000.000	246.621.140	11.172.263	-	357.793.000

No	Kecamatan	Nama Desa	Alokasi Dasar	Alokasi Kebutuhan Siltap, Penghasilan Lain yang Sah dan Iuran BPJS	Alokasi Formula	Alokasi Kinerja Desa	Pagu ADD per Desa Tahun 2026
284	CENRANA	WATANG TA	100.000.000	272.909.740	9.678.967	-	382.589.000
285	AMALI	LILI RIATTANG	100.000.000	188.621.860	7.805.489	8.002.102	304.429.000
286	AMALI	MATTAROPURAE	100.000.000	299.691.540	12.604.667	-	412.296.000
287	AMALI	ULAWENG RIAJA	100.000.000	246.785.540	14.046.952	-	360.832.000
288	AMALI	WAEMPUBBU	100.000.000	215.074.860	15.663.255	-	330.738.000
289	AMALI	WAEMPUTTANGE	100.000.000	220.332.540	9.994.701	-	330.327.000
290	AMALI	AMALI RIATTANG	100.000.000	246.621.140	11.028.215	10.339.663	367.989.000
291	AMALI	TASSIPI	100.000.000	273.074.140	11.160.782	-	384.235.000
292	AMALI	WELLIJANG	100.000.000	246.621.140	9.720.149	-	356.341.000
293	AMALI	BENTENG TELLUE	100.000.000	246.621.140	14.208.594	-	360.830.000
294	AMALI	TACIPONG	100.000.000	273.074.140	10.433.382	-	383.508.000
295	AMALI	LAPONRONG	100.000.000	220.003.740	11.652.520	-	331.656.000
296	AMALI	AJANGLAENG	100.000.000	220.332.540	9.138.496	-	329.471.000
297	AMALI	TOCINNONG	100.000.000	214.746.060	8.647.963	-	323.394.000
298	AMALI	BILA	100.000.000	220.332.540	9.685.049	-	330.018.000
299	TELLUJIMPOE	TELLANGKERE	100.000.000	246.785.540	17.843.003	-	364.629.000
300	TELLUJIMPOE	LAGORI	100.000.000	220.332.540	15.054.404	9.372.449	344.759.000
301	TELLUJIMPOE	GAYA BARU	100.000.000	246.785.540	20.257.188	-	367.043.000
302	TELLUJIMPOE	TAPONG	100.000.000	246.785.540	24.198.734	-	370.984.000
303	TELLUJIMPOE	SADAR	100.000.000	246.456.740	22.949.412	-	369.406.000
304	TELLUJIMPOE	TONDONG	100.000.000	220.003.740	17.875.446	-	337.879.000
305	TELLUJIMPOE	SAMAENRE	100.000.000	246.785.540	17.605.156	-	364.391.000
306	TELLUJIMPOE	BONTO MASUNGU	100.000.000	220.332.540	17.500.989	8.769.250	346.603.000
307	TELLUJIMPOE	PALLAWA	100.000.000	220.332.540	19.357.823	-	339.690.000
308	TELLUJIMPOE	POLEWALI	100.000.000	246.292.340	18.940.978	-	365.233.000
309	TELLUJIMPOE	BATU PUTIH	100.000.000	219.839.340	17.829.566	-	337.669.000
310	BENGO	SAMAENRE	100.000.000	273.567.340	20.733.977	8.586.873	402.888.000
311	BENGO	TUNGKE	100.000.000	247.114.340	20.805.216	-	367.920.000
312	BENGO	SELLI	100.000.000	247.114.340	25.873.978	-	372.988.000
313	BENGO	BENGO	100.000.000	247.114.340	15.147.207	10.155.722	372.417.000
314	BENGO	MATTAROPULI	100.000.000	246.785.540	16.802.473	-	363.588.000
315	BENGO	LILI RIAWANG	100.000.000	273.896.140	29.962.674	-	403.859.000
316	BENGO	WALIMPONG	100.000.000	246.785.540	17.503.191	-	364.289.000
317	BENGO	BUJU ALLAPORENGE	100.000.000	247.114.340	16.290.709	-	363.405.000
318	BENGO	MATTIRO WALE	100.000.000	215.074.860	13.614.262	8.121.925	336.811.000
319	PATIMPENG	PATIMPENG	100.000.000	273.074.140	13.375.942	14.447.811	400.894.000
320	PATIMPENG	LATELANG	100.000.000	246.785.540	11.405.731	11.144.920	369.336.000
321	PATIMPENG	MADDANRENG PULU	100.000.000	273.074.140	9.847.719	10.420.544	393.342.000
322	PATIMPENG	MASAGO	100.000.000	300.020.340	11.283.432	-	411.304.000
323	PATIMPENG	BATULAPPA	100.000.000	299.691.540	13.977.386	10.296.644	423.966.000
324	PATIMPENG	PACCING	100.000.000	294.433.860	15.208.491	8.512.705	418.155.000
325	PATIMPENG	MASSILA	100.000.000	299.691.540	17.285.862	8.554.293	425.532.000

No	Kecamatan	Nama Desa	Alokasi Dasar	Alokasi Kebutuhan Siltap, Penghasilan Lain yang Sah dan Iuran BPJS	Alokasi Formula	Alokasi Kinerja Desa	Pagu ADD per Desa Tahun 2026
326	PATIMPENG	TAIABANGI	100.000.000	246.785.540	12.444.636	11.114.328	370.345.000
327	PATIMPENG	PATONGI	100.000.000	299.527.140	21.518.769	11.723.925	432.770.000
328	PATIMPENG	BUJU ULAWENG	100.000.000	246.621.140	11.481.501	-	358.103.000
			32.800.000.000	85.879.052.720	4.642.650.280	1.000.000.000	124.321.703.000

SUDAH DITELITI OLEH TIMI HARMONISASI DAN SINERONISASI PERUNDANG-UNDANGAN	
1. Drs. H. A. BUDI YAHIN AT, M.Si.	
2. ESAU STEWANUS JACOB NGYAE, S.P., M.Si.	
3. Hj. ANDI TERAWA RU, SP. M. SI.	
4. RAMLI, S.H., M.H.	
5. ANDI GUNAWAN, S.H., M.H.	

BUPATI BONE

ANDI ASMAN SULAIMAN

LAMPIRAN III
 PERATURAN BUPATI BONE
 NOMOR 79 TAHUN 2025
 TENTANG
 TATA CARA PEMBAGIAN DAN PENETAPAN
 ALOKASI DANA DESA, BAGI HASIL PAJAK DAN
 RETRIBUSI SETIAP DESA DI KABUPATEN BONE
 TAHUN ANGGARAN 2026

Penetapan Alokasi Bagi Hasil Pajak Daerah

No	Kecamatan	Nama Desa	Alokasi Dasar	Alokasi Formula	Pagu Bagi Hasil Pajak Daerah per-Desa
(1)	(2)	(3)	(4)	(5)	(6)=(4)+(5)
1	BONTOCANI	WATANG CANI	30.444.625	29.885.569	60.330.000
2	BONTOCANI	PATTUKU	30.444.625	17.338.444	47.783.000
3	BONTOCANI	BONTOJAI	30.444.625	24.573.683	55.018.000
4	BONTOCANI	BANA	30.444.625	36.754.261	67.199.000
5	BONTOCANI	PAMMUSURENG	30.444.625	21.079.252	51.524.000
6	BONTOCANI	LANGI	30.444.625	27.562.109	58.007.000
7	BONTOCANI	ERE CINNONG	30.444.625	16.829.039	47.274.000
8	BONTOCANI	BULU SIRUA	30.444.625	21.608.764	52.053.000
9	BONTOCANI	LAMONCONG	30.444.625	10.201.399	40.646.000
10	BONTOCANI	MATTIROWALIE	30.444.625	18.330.650	48.775.000
11	KAHU	NUSA	30.444.625	23.460.077	53.905.000
12	KAHU	PASAKA	30.444.625	30.973.172	61.418.000
13	KAHU	LABUAJA	30.444.625	20.572.109	51.017.000
14	KAHU	CAKKELA	30.444.625	14.230.947	44.676.000
15	KAHU	BALLE	30.444.625	20.114.828	50.559.000
16	KAHU	MATAJANG	30.444.625	17.657.399	48.102.000
17	KAHU	CENRANA	30.444.625	26.414.180	56.859.000
18	KAHU	SANREGO	30.444.625	42.995.514	73.440.000
19	KAHU	BIRU	30.444.625	39.666.540	70.111.000
20	KAHU	PALAKKA	30.444.625	32.577.254	63.022.000
21	KAHU	TOMPONG PATU	30.444.625	32.158.081	62.603.000
22	KAHU	HULO	30.444.625	28.864.757	59.309.000

No	Kecamatan	Nama Desa	Alokasi Dasar	Alokasi Formula	Pagu Bagi Hasi Pajak Daerah per-Desa
23	KAHU	CAMMILO	30.444.625	18.938.943	49.384.000
24	KAHU	CARIMA	30.444.625	15.848.770	46.293.000
25	KAHU	MATTOANGING	30.444.625	8.846.562	39.291.000
26	KAHU	ARALIAE	30.444.625	23.124.616	53.569.000
27	KAHU	BONTO PADANG	30.444.625	14.735.248	45.180.000
28	KAHU	LALEPO	30.444.625	12.814.825	43.259.000
29	KAHU	MAGGENRANG	30.444.625	17.941.213	48.386.000
30	KAJUARA	RAJA	30.444.625	18.523.091	48.968.000
31	KAJUARA	ABBUMPUNGENG	30.444.625	16.963.263	47.408.000
32	KAJUARA	BULU TANAH	30.444.625	17.983.032	48.428.000
33	KAJUARA	GONA	30.444.625	34.190.398	64.635.000
34	KAJUARA	BUARENG	30.444.625	12.583.489	43.028.000
35	KAJUARA	POLEWALI	30.444.625	9.617.128	40.062.000
36	KAJUARA	PADAELO	30.444.625	13.133.656	43.578.000
37	KAJUARA	ANCU	30.444.625	5.935.941	36.381.000
38	KAJUARA	TARASU	30.444.625	18.348.756	48.793.000
39	KAJUARA	LEMO	30.444.625	16.131.685	46.576.000
40	KAJUARA	KALERO	30.444.625	23.439.914	53.885.000
41	KAJUARA	LAPPABOSSE	30.444.625	22.636.275	53.081.000
42	KAJUARA	WAETUO	30.444.625	14.872.917	45.318.000
43	KAJUARA	PUDE	30.444.625	18.039.097	48.484.000
44	KAJUARA	ANGKUE	30.444.625	10.581.062	41.026.000
45	KAJUARA	MASSANGKAE	30.444.625	17.682.145	48.127.000
46	KAJUARA	MALLAHAE	30.444.625	11.339.271	41.784.000
47	SALOMEKKO	MALIMONGENG	30.444.625	24.629.952	55.075.000
48	SALOMEKKO	MANERA	30.444.625	12.973.088	43.418.000
49	SALOMEKKO	ULUBALANG	30.444.625	28.791.553	59.236.000
50	SALOMEKKO	GATTARENG	30.444.625	29.799.315	60.244.000
51	SALOMEKKO	BELLU	30.444.625	14.902.768	45.347.000
52	SALOMEKKO	TEBBA	30.444.625	10.968.566	41.413.000
53	SALOMEKKO	MAPPATOBA	30.444.625	11.048.036	41.493.000
54	TONRA	BULU BULU	30.444.625	33.904.834	64.349.000
55	TONRA	GARECCING	30.444.625	16.307.386	46.752.000

No	Kecamatan	Nama Desa	Alokasi Dasar	Alokasi Formula	Pagu Bagi Hasil Pajak Daerah per-Desa
56	TONRA	BICCOING	30.444.625	23.192.463	53.637.000
57	TONRA	UJUNGE	30.444.625	9.612.713	40.057.000
58	TONRA	LIBURENG	30.444.625	15.075.953	45.521.000
59	TONRA	RAPPA	30.444.625	21.620.101	52.065.000
60	TONRA	BACU	30.444.625	14.412.558	44.857.000
61	TONRA	MUARA	30.444.625	14.038.863	44.483.000
62	TONRA	BONE PUTE	30.444.625	10.415.172	40.860.000
63	TONRA	PADATUO	30.444.625	19.370.461	49.815.000
64	TONRA	SAMAENRE	30.444.625	18.470.276	48.915.000
65	LIBURENG	TOMPO BULU	30.444.625	10.710.963	41.156.000
66	LIBURENG	TAPPALÉ	30.444.625	18.802.313	49.247.000
67	LIBURENG	POLEWALI	30.444.625	14.473.113	44.918.000
68	LIBURENG	PTUMPIDANGE	30.444.625	16.663.585	47.108.000
69	LIBURENG	BUNE	30.444.625	17.461.776	47.906.000
70	LIBURENG	SWADAYA	30.444.625	9.274.796	39.719.000
71	LIBURENG	BINUANG	30.444.625	20.023.045	50.468.000
72	LIBURENG	MALINRUNG	30.444.625	21.338.903	51.784.000
73	LIBURENG	BARINGENG	30.444.625	13.213.572	43.658.000
74	LIBURENG	MARIO	30.444.625	24.504.789	54.949.000
75	LIBURENG	WANUAWARU	30.444.625	44.620.710	75.065.000
76	LIBURENG	MATTIROWALIE	30.444.625	22.682.515	53.127.000
77	LIBURENG	POLEONRO	30.444.625	12.901.592	43.346.000
78	LIBURENG	MATIRO BULU	30.444.625	11.942.918	42.388.000
79	LIBURENG	MATIRO DECENG	30.444.625	9.129.166	39.574.000
80	LIBURENG	SUWA	30.444.625	7.412.428	37.857.000
81	LIBURENG	LABURASSENG	30.444.625	14.247.357	44.692.000
82	LIBURENG	PONRE PONRE	30.444.625	31.525.143	61.970.000
83	MARE	MATTIROWALIE	30.444.625	9.459.177	39.904.000
84	MARE	MARIO	30.444.625	25.701.303	56.146.000
85	MARE	UJUNG SALANGKETO	30.444.625	22.784.131	53.229.000
86	MARE	TELLU BOCCOE	30.444.625	16.335.282	46.780.000
87	MARE	MATTAMPWALIE	30.444.625	17.928.773	48.373.000
88	MARE	UJUNG TANAH	30.444.625	30.347.588	60.792.000

No	Kecamatan	Nama Desa	Alokasi Dasar	Alokasi Formula	Pagu Bagi Hasi Pajak Daerah per-Desa
89	MARE	SUMALING	30.444.625	17.021.967	47.467.000
90	MARE	TELLONGENG	30.444.625	32.472.825	62.917.000
91	MARE	DATA	30.444.625	15.741.176	46.186.000
92	MARE	BATU GADING	30.444.625	30.858.024	61.303.000
93	MARE	CEGE	30.444.625	21.460.447	51.905.000
94	MARE	KADAI	30.444.625	20.343.569	50.788.000
95	MARE	LAKUKANG	30.444.625	11.243.200	41.688.000
96	MARE	PATTIRO	30.444.625	18.893.915	49.339.000
97	MARE	LAPASA	30.444.625	22.351.840	52.796.000
98	MARE	KARELLA	30.444.625	13.061.424	43.506.000
99	MARE	LAPPA UPANG	30.444.625	16.527.386	46.972.000
100	SIBULUE	PATTIRO BAJU	30.444.625	19.936.946	50.382.000
101	SIBULUE	MASSENRENG PULU	30.444.625	15.337.828	45.782.000
102	SIBULUE	TUNRENG TELLUE	30.444.625	26.815.026	57.260.000
103	SIBULUE	POLEWALI	30.444.625	16.772.118	47.217.000
104	SIBULUE	TADANG PALIE	30.444.625	24.402.678	54.847.000
105	SIBULUE	CINNONG	30.444.625	15.872.055	46.317.000
106	SIBULUE	MALLUSETASI	30.444.625	29.084.255	59.529.000
107	SIBULUE	PAKKASALO	30.444.625	20.366.372	50.811.000
108	SIBULUE	PATTIRO SOMPE	30.444.625	39.815.708	70.260.000
109	SIBULUE	AJANG PULU	30.444.625	16.702.493	47.147.000
110	SIBULUE	SUMPANG MINANGAE	30.444.625	12.736.837	43.181.000
111	SIBULUE	MABBIRING	30.444.625	23.644.623	54.089.000
112	SIBULUE	PASAKA	30.444.625	22.578.343	53.023.000
113	SIBULUE	KALIBONG	30.444.625	24.292.989	54.738.000
114	SIBULUE	PATTIRO RIOLO	30.444.625	34.639.937	65.085.000
115	SIBULUE	LETTA TANAH	30.444.625	16.046.730	46.491.000
116	SIBULUE	MANAJENG	30.444.625	19.942.182	50.387.000
117	SIBULUE	BULIE	30.444.625	15.610.490	46.055.000
118	SIBULUE	BALIENG TOA	30.444.625	12.007.667	42.452.000
119	BAREBBO	BACU	30.444.625	14.777.069	45.222.000
120	BAREBBO	LAMPOKO	30.444.625	20.521.713	50.966.000
121	BAREBBO	CONGKO	30.444.625	18.520.264	48.965.000

No	Kecamatan	Nama Desa	Alokasi Dasar	Alokasi Formula	Pagu Bagi Hasil Pajak Daerah per-Desa
122	BAREBBO	WOLLANGI	30.444.625	12.154.106	42.599.000
123	BAREBBO	PARIPPUNG	30.444.625	13.714.197	44.159.000
124	BAREBBO	BAREBBO	30.444.625	27.470.348	57.915.000
125	BAREBBO	KAMPUNO	30.444.625	23.008.299	53.453.000
126	BAREBBO	KADING	30.444.625	28.950.914	59.396.000
127	BAREBBO	KAJAOLALIDDONG	30.444.625	18.289.357	48.734.000
128	BAREBBO	SAMAELO	30.444.625	18.712.944	49.158.000
129	BAREBBO	CORAWALI	30.444.625	28.639.194	59.084.000
130	BAREBBO	TALUNGGENG	30.444.625	19.057.920	49.503.000
131	BAREBBO	WATU	30.444.625	23.530.328	53.975.000
132	BAREBBO	CINGKANG	30.444.625	8.986.234	39.431.000
133	BAREBBO	CINNONG	30.444.625	6.434.438	36.879.000
134	BAREBBO	CEMPANIGA	30.444.625	10.354.373	40.799.000
135	BAREBBO	SUGIALE	30.444.625	15.728.195	46.173.000
136	CINA	ARASOE	30.444.625	47.663.496	78.106.847
137	CINA	TANETE HARAPAN	30.444.625	21.277.246	51.722.000
138	CINA	LOMPU	30.444.625	28.235.379	58.680.000
139	CINA	WALENRENG	30.444.625	28.775.209	59.220.000
140	CINA	AJANG PULU	30.444.625	21.047.504	51.492.000
141	CINA	PADANG LOANG	30.444.625	19.444.273	49.889.000
142	CINA	ABBUMPUNGGENG	30.444.625	26.129.267	56.574.000
143	CINA	KAWERANG	30.444.625	28.702.204	59.147.000
144	CINA	AWO	30.444.625	33.444.310	63.889.000
145	CINA	KANCO	30.444.625	12.793.382	43.238.000
146	CINA	CINENNUUNG	30.444.625	26.228.701	56.673.000
147	PONRE	MAPPESANGKA	30.444.625	40.204.260	70.649.000
148	PONRE	SALEBBA	30.444.625	22.104.156	52.549.000
149	PONRE	MATTAMPAE	30.444.625	13.388.956	43.834.000
150	PONRE	PATTIMPA	30.444.625	28.647.484	59.092.000
151	PONRE	TELLU BOCCOE	30.444.625	27.338.417	57.783.000
152	PONRE	TURU ADAE	30.444.625	11.174.631	41.619.000
153	PONRE	SALAMPE	30.444.625	10.260.346	40.705.000
154	PONRE	POLEONRO	30.444.625	15.750.234	46.195.000

No	Kecamatan	Nama Desa	Alokasi Dasar	Alokasi Formula	Pagu Bagi Hasi Pajak Daerah per-Desa
155	PONRE	BOLLI	30.444.625	25.127.314	55.572.000
156	LAPPARIAJA	MATTAMPWALIE	30.444.625	33.355.531	63.800.000
157	LAPPARIAJA	LILI RIATTANG	30.444.625	34.020.319	64.465.000
158	LAPPARIAJA	SENGENG PALIE	30.444.625	33.690.683	64.135.000
159	LAPPARIAJA	TENRI PAKKUA	30.444.625	29.956.623	60.401.000
160	LAPPARIAJA	PATANGKAI	30.444.625	31.023.829	61.468.000
161	LAPPARIAJA	UJUNG LAMURU	30.444.625	26.769.408	57.214.000
162	LAPPARIAJA	PATJUKU LIMPOE	30.444.625	23.344.250	53.789.000
163	LAPPARIAJA	WAEKECCE'E	30.444.625	21.070.694	51.515.000
164	LAPPARIAJA	TONRONGE	30.444.625	17.589.916	48.035.000
165	LAMURU	MATAMPA WALIE	30.444.625	20.537.641	50.982.000
166	LAMURU	POLEONRO	30.444.625	20.755.428	51.200.000
167	LAMURU	SENGENG PALIE	30.444.625	28.478.885	58.924.000
168	LAMURU	MATTAMPA BULU	30.444.625	31.516.797	61.961.000
169	LAMURU	TURU CINNAE	30.444.625	33.216.675	63.661.000
170	LAMURU	SEBERANG	30.444.625	23.505.004	53.950.000
171	LAMURU	MASSENRENG PULU	30.444.625	19.586.180	50.031.000
172	LAMURU	MAMMINASAE	30.444.625	24.489.509	54.934.000
173	LAMURU	PADAELO	30.444.625	14.858.119	45.303.000
174	LAMURU	BARUGAE	30.444.625	22.760.837	53.205.000
175	LAMURU	BARAKKAE	30.444.625	22.622.426	53.067.000
176	ULAWENG	LILINA AJANGALE	30.444.625	30.423.089	60.868.000
177	ULAWENG	CANI SIRENRENG	30.444.625	16.015.213	46.460.000
178	ULAWENG	ULAWENG CINNONG	30.444.625	24.390.442	54.835.000
179	ULAWENG	PALLAWARUKKA	30.444.625	13.158.115	43.603.000
180	ULAWENG	JOMPIE	30.444.625	8.360.305	38.805.000
181	ULAWENG	SAPPEWALIE	30.444.625	19.638.564	50.083.000
182	ULAWENG	LAMAKKARASENG	30.444.625	12.384.755	42.829.000
183	ULAWENG	MULA MENREE	30.444.625	15.480.748	45.925.000
184	ULAWENG	TEA MUSU	30.444.625	35.075.194	65.520.000
185	ULAWENG	TEA MALALA	30.444.625	12.167.001	42.612.000
186	ULAWENG	GALUNG	30.444.625	13.288.883	43.734.000
187	ULAWENG	TADANG PALIE	30.444.625	18.729.679	49.174.000

No	Kecamatan	Nama Desa	Alokasi Dasar	Alokasi Formula	Pagu Bagi Hasi Pajak Daerah per-Desa
188	ULAWENG	TIMUSU	30.444.625	11.542.161	41.987.000
189	ULAWENG	MANURUNGE	30.444.625	14.988.148	45.433.000
190	PALAKKA	CINNENUNG	30.444.625	17.168.287	47.613.000
191	PALAKKA	SIAME	30.444.625	11.343.962	41.789.000
192	PALAKKA	PASEMPE	30.444.625	18.124.738	48.569.000
193	PALAKKA	URENG	30.444.625	12.534.870	42.979.000
194	PALAKKA	USA	30.444.625	21.067.151	51.512.000
195	PALAKKA	MICO	30.444.625	23.471.536	53.916.000
196	PALAKKA	BAINANG	30.444.625	14.129.883	44.575.000
197	PALAKKA	PASSIPPO	30.444.625	23.365.726	53.810.000
198	PALAKKA	TANAH TENGGGA	30.444.625	23.103.529	53.548.000
199	PALAKKA	TIRONG	30.444.625	13.755.846	44.200.000
200	PALAKKA	MATTANETE BUA	30.444.625	22.388.308	52.833.000
201	PALAKKA	MADURI	30.444.625	12.210.022	42.655.000
202	PALAKKA	MELLE	30.444.625	25.048.324	55.493.000
203	PALAKKA	LEMOAPE	30.444.625	29.013.506	59.458.000
204	PALAKKA	PANYILI	30.444.625	17.019.200	47.464.000
205	AWANGPONE	CAREBBU	30.444.625	24.816.341	55.261.000
206	AWANGPONE	CUMPIGA	30.444.625	15.439.339	45.884.000
207	AWANGPONE	PACCING	30.444.625	28.455.337	58.900.000
208	AWANGPONE	LATTEKKO	30.444.625	19.033.548	49.478.000
209	AWANGPONE	MATUJU	30.444.625	17.918.357	48.363.000
210	AWANGPONE	UNRA	30.444.625	17.963.547	48.408.000
211	AWANGPONE	KADING	30.444.625	16.287.961	46.733.000
212	AWANGPONE	MALLARI	30.444.625	27.240.944	57.686.000
213	AWANGPONE	KAJUARA	30.444.625	14.402.762	44.847.000
214	AWANGPONE	JALING	30.444.625	24.043.361	54.488.000
215	AWANGPONE	BULUMPARE'E	30.444.625	16.780.558	47.225.000
216	AWANGPONE	ABBANUANG	30.444.625	18.188.759	48.633.000
217	AWANGPONE	LAPPOASE	30.444.625	22.796.226	53.241.000
218	AWANGPONE	AWOLAGADING	30.444.625	12.170.760	42.615.000
219	AWANGPONE	CARIGADING	30.444.625	11.663.686	42.108.000
220	AWANGPONE	CAKKE BONE	30.444.625	11.410.747	41.855.000

No	Kecamatan	Nama Desa	Alokasi Dasar	Alokasi Formula	Pagu Bagi Hasi Pajak Daerah per-Desa
221	AWANGPONE	MAPPALO ULAWENG	30.444.625	14.448.645	44.893.000
222	TELLU SIATTINGE	PALONGKI	30.444.625	22.129.890	52.575.000
223	TELLU SIATTINGE	TAJONG	30.444.625	18.101.830	48.546.000
224	TELLU SIATTINGE	ULO	30.444.625	32.853.904	63.299.000
225	TELLU SIATTINGE	LANCA	30.444.625	22.813.600	53.258.000
226	TELLU SIATTINGE	ITTERUNG	30.444.625	28.424.771	58.869.000
227	TELLU SIATTINGE	MATTOANGING	30.444.625	27.046.876	57.492.000
228	TELLU SIATTINGE	LAMURU	30.444.625	53.793.788	84.238.000
229	TELLU SIATTINGE	WAJI	30.444.625	36.029.751	66.474.000
230	TELLU SIATTINGE	AJJALIRENG	30.444.625	17.721.541	48.166.000
231	TELLU SIATTINGE	SJELLING	30.444.625	34.050.071	64.495.000
232	TELLU SIATTINGE	LEA	30.444.625	22.674.724	53.119.000
233	TELLU SIATTINGE	PADAIDI	30.444.625	23.743.544	54.188.000
234	TELLU SIATTINGE	PONGKA	30.444.625	20.378.344	50.823.000
235	TELLU SIATTINGE	LAPPAE	30.444.625	15.680.989	46.126.000
236	TELLU SIATTINGE	PATANGNGA	30.444.625	23.544.246	53.989.000
237	AJANGALE	WELADO	30.444.625	28.719.539	59.164.000
238	AJANGALE	PINCENG PUTE	30.444.625	18.064.110	48.509.000
239	AJANGALE	OPO	30.444.625	17.547.284	47.992.000
240	AJANGALE	LABISSA	30.444.625	13.396.511	43.841.000
241	AJANGALE	TIMURUNG	30.444.625	29.718.009	60.163.000
242	AJANGALE	LEPPANGENG	30.444.625	17.638.794	48.083.000
243	AJANGALE	ALLAMUNGENG PATUE	30.444.625	21.820.617	52.265.000
244	AJANGALE	AMESSANGENG	30.444.625	16.753.936	47.199.000
245	AJANGALE	LEBBAE	30.444.625	24.587.376	55.032.000
246	AJANGALE	MANCIRI	30.444.625	28.607.502	59.052.000
247	AJANGALE	TELLE	30.444.625	29.249.107	59.694.000
248	AJANGALE	PACCIRO	30.444.625	30.269.581	60.714.000
249	DUA BOCCOE	MARIO	30.444.625	26.752.908	57.198.000
250	DUA BOCCOE	LACCORI	30.444.625	21.960.914	52.406.000
251	DUA BOCCOE	PATTIRO	30.444.625	21.971.495	52.416.000
252	DUA BOCCOE	CABBENG	30.444.625	16.830.101	47.275.000
253	DUA BOCCOE	PANYILI	30.444.625	30.630.063	61.075.000

No	Kecamatan	Nama Desa	Alokasi Dasar	Alokasi Formula	Pagu Bagi Hasil Pajak Daerah per-Desa
254	DUA BOCCOE	SANRANGENG	30.444.625	18.695.237	49.140.000
255	DUA BOCCOE	SAILONG	30.444.625	18.551.613	48.996.000
256	DUA BOCCOE	MELLE	30.444.625	16.125.574	46.570.000
257	DUA BOCCOE	PAKKASSALO	30.444.625	32.071.616	62.516.000
258	DUA BOCCOE	TAWAROE	30.444.625	26.374.541	56.819.000
259	DUA BOCCOE	ULOE	30.444.625	18.476.317	48.921.000
260	DUA BOCCOE	UJUNG	30.444.625	20.332.793	50.777.000
261	DUA BOCCOE	PADACENNGA	30.444.625	13.876.501	44.321.000
262	DUA BOCCOE	LALITANG	30.444.625	16.354.893	46.800.000
263	DUA BOCCOE	KAMPOTI	30.444.625	11.485.460	41.930.000
264	DUA BOCCOE	PRAJA MAJU	30.444.625	15.669.717	46.114.000
265	DUA BOCCOE	TOCINA	30.444.625	8.613.760	39.058.000
266	DUA BOCCOE	TEMPE	30.444.625	12.611.064	43.056.000
267	DUA BOCCOE	SOLO	30.444.625	9.305.378	39.750.000
268	DUA BOCCOE	WATANG PADACENNGA	30.444.625	6.870.476	37.315.000
269	DUA BOCCOE	MATAJANG	30.444.625	10.548.998	40.994.000
270	CENRANA	PACURBBE	30.444.625	12.888.192	43.333.000
271	CENRANA	PANYIWI	30.444.625	21.060.170	51.505.000
272	CENRANA	LATONRO	30.444.625	20.119.551	50.564.000
273	CENRANA	WATU	30.444.625	11.320.154	41.765.000
274	CENRANA	NAGAULENG	30.444.625	25.335.630	55.780.000
275	CENRANA	CAKKEWARE	30.444.625	14.061.052	44.506.000
276	CENRANA	PALLIME	30.444.625	15.366.414	45.811.000
277	CENRANA	LAONI	30.444.625	6.781.679	37.226.000
278	CENRANA	LABOTTO	30.444.625	28.835.210	59.280.000
279	CENRANA	AWANG CENRANA	30.444.625	26.168.519	56.613.000
280	CENRANA	LEBONGNGE	30.444.625	22.674.703	53.119.000
281	CENRANA	AJALASSE	30.444.625	11.667.741	42.112.000
282	CENRANA	PUSUNGNGE	30.444.625	11.810.948	42.256.000
283	CENRANA	PALLAE	30.444.625	8.294.063	38.739.000
284	CENRANA	WATANG TA	30.444.625	14.877.980	45.323.000
285	AMALI	LILI RIATTANG	30.444.625	10.029.178	40.474.000
286	AMALI	MATTAROPURAE	30.444.625	16.785.087	47.230.000

No	Kecamatan	Nama Desa	Alokasi Dasar	Alokasi Formula	Pagu Bagi Hasi Pajak Daerah per-Desa
287	AMALI	ULAWENG RIAJA	30.444.625	23.710.678	54.155.000
288	AMALI	WAEMPUBBU	30.444.625	24.554.853	54.999.000
289	AMALI	WAEMPUTTANGE	30.444.625	8.802.099	39.247.000
290	AMALI	AMALI RIATTANG	30.444.625	18.293.229	48.738.000
291	AMALI	TASSIPI	30.444.625	14.711.852	45.156.000
292	AMALI	WELLULIANG	30.444.625	17.022.988	47.468.000
293	AMALI	BENTENG TELLUE	30.444.625	31.588.780	62.033.000
294	AMALI	TACIPONG	30.444.625	15.342.454	45.787.000
295	AMALI	LAPONRONG	30.444.625	17.229.743	47.674.000
296	AMALI	AJANGLALENG	30.444.625	11.959.703	42.404.000
297	AMALI	TOCINNONG	30.444.625	8.013.273	38.458.000
298	AMALI	BILA	30.444.625	9.796.387	40.241.000
299	TELLULIMPOE	TELLANGKERE	30.444.625	14.390.531	44.835.000
300	TELLULIMPOE	LAGORI	30.444.625	11.976.371	42.421.000
301	TELLULIMPOE	GAYA BARU	30.444.625	19.955.183	50.400.000
302	TELLULIMPOE	TAPONG	30.444.625	20.517.407	50.962.000
303	TELLULIMPOE	SADAR	30.444.625	26.037.563	56.482.000
304	TELLULIMPOE	TONDONG	30.444.625	17.306.112	47.751.000
305	TELLULIMPOE	SAMAEENRE	30.444.625	13.755.190	44.200.000
306	TELLULIMPOE	BONTO MASUNGGU	30.444.625	15.486.433	45.931.000
307	TELLULIMPOE	PALLAWA	30.444.625	19.666.697	50.111.000
308	TELLULIMPOE	POLEWALI	30.444.625	14.915.735	45.360.000
309	TELLULIMPOE	BATU PUTIH	30.444.625	13.066.220	43.511.000
310	BENGO	SAMAEENRE	30.444.625	30.722.269	61.167.000
311	BENGO	TUNGKE	30.444.625	32.724.661	63.169.000
312	BENGO	SELLI	30.444.625	45.558.242	76.003.000
313	BENGO	BENGO	30.444.625	21.743.047	52.188.000
314	BENGO	MATTAROPULI	30.444.625	22.751.717	53.196.000
315	BENGO	LILI RIAWANG	30.444.625	42.194.465	72.639.000
316	BENGO	WALIMPONG	30.444.625	22.442.189	52.887.000
317	BENGO	BULU ALLAPORENGE	30.444.625	26.883.338	57.328.000
318	BENGO	MATTIRO WALE	30.444.625	18.429.838	48.874.000
319	PATIMPENGG	PATIMPENGG	30.444.625	21.920.908	52.366.000

No	Kecamatan	Nama Desa	Alokasi Dasar	Alokasi Formula	Pagu Bagi Hasi Pajak Daerah per-Desa
320	PATIMPENG	LATELLANG	30.444.625	14.704.685	45.149.000
321	PATIMPENG	MADDANRENG PULU	30.444.625	12.030.807	42.475.000
322	PATIMPENG	MASAGO	30.444.625	16.801.959	47.247.000
323	PATIMPENG	BATULAPPA	30.444.625	27.882.440	58.327.000
324	PATIMPENG	PACCING	30.444.625	19.396.644	49.841.000
325	PATIMPENG	MASSILA	30.444.625	21.317.484	51.762.000
326	PATIMPENG	TALABANGI	30.444.625	11.035.286	41.480.000
327	PATIMPENG	PATONGI	30.444.625	20.885.837	51.330.000
328	PATIMPENG	BULU ULAWENG	30.444.625	12.270.664	42.715.000
			9.985.837.108	6.657.224.739	16.643.061.847

SUDAH DITELITI OLEH	
TIM HARMONISASI DAN SINERGISASI	
PERUNDANG-UNDANGAN	
1. DRE. H. A. MUH. YAHINAI, M.Si.	
2. ESAU STEWANUS JACUB HARPAE, S.P., M.Si.	
3. HJ. ANDI TENGGAWARU, SP., M.Si.	
4. RAMLI, S.P., M.H.	
5. ANDI GUNAWAN, S.P., M.H.	

BUPATI BONE,
ANDI ASMAN SULAIMAN

LAMPIRAN IV
 PERATURAN BUPATI BONE
 NOMOR 79 TAHUN 2025
 TENTANG
 TATA CARA PEMBAGIAN DAN PENETAPAN ALOKASI
 DANA DESA, BAGI HASIL PAJAK DAN RETRIBUSI
 SETIAP DESA DI KABUPATEN BONE TAHUN
 ANGGARAN 2026

Penetapan Alokasi Bagi Hasil Retribusi Daerah

No	Kecamatan	Nama Desa	Alokasi Dasar	Alokasi Formula	Pagu Bagi Hasil Retribusi Daerah per-Desa
(1)	(2)	(3)	(4)	(5)	(6)=(4)+(5)
1	BONTOCANI	WATANG CANI	5.055.203	4.962.374	10.018.000
2	BONTOCANI	PATTUKU	5.055.203	2.878.976	7.934.000
3	BONTOCANI	BONTOJAI	5.055.203	4.080.358	9.136.000
4	BONTOCANI	BANA	5.055.203	6.102.892	11.158.000
5	BONTOCANI	PAMMUSURENG	5.055.203	3.500.122	8.555.000
6	BONTOCANI	LANGI	5.055.203	4.576.573	9.632.000
7	BONTOCANI	ERE CINNONG	5.055.203	2.794.392	7.850.000
8	BONTOCANI	BULU SIRUA	5.055.203	3.588.045	8.643.000
9	BONTOCANI	LAMONCONG	5.055.203	1.693.900	6.749.000
10	BONTOCANI	MATTROWALIE	5.055.203	3.043.728	8.099.000
11	KAHU	NUSA	5.055.203	3.895.448	8.951.000
12	KAHU	PASAKA	5.055.203	5.142.966	10.198.000
13	KAHU	LABUAJA	5.055.203	3.415.913	8.471.000
14	KAHU	CAKKELA	5.055.203	2.362.989	7.418.000
15	KAHU	BALLE	5.055.203	3.339.983	8.395.000
16	KAHU	MATAJANG	5.055.203	2.931.937	7.987.000
17	KAHU	CENRANA	5.055.203	4.385.965	9.441.000
18	KAHU	SANREGO	5.055.203	7.139.226	12.194.000
19	KAHU	BIRU	5.055.203	6.586.464	11.642.000
20	KAHU	PALAKKA	5.055.203	5.409.317	10.465.000
21	KAHU	TOMPONG PATU	5.055.203	5.339.715	10.395.000
22	KAHU	HULO	5.055.203	4.792.873	9.848.000
23	KAHU	CAMMILLO	5.055.203	3.144.732	8.200.000
24	KAHU	CARIMA	5.055.203	2.631.622	7.687.000

No	Kecamatan	Nama Desa	Alokasi Dasar	Alokasi Formula	Pagu Bagi Hasil Retribusi Daerah per-Desa
(1)	(2)	(3)	(4)	(5)	(6)=(4)+(5)
25	KAHU	MATTOANGING	5.055.203	1.468.935	6.524.000
26	KAHU	ARALLAE	5.055.203	3.839.746	8.895.000
27	KAHU	BONTO PADANG	5.055.203	2.446.726	7.502.000
28	KAHU	LALEPO	5.055.203	2.127.848	7.183.000
29	KAHU	MAGGENRANG	5.055.203	2.979.064	8.034.000
30	KAJUARA	RAJA	5.055.203	3.075.682	8.131.000
31	KAJUARA	ABBUMPUNGENG	5.055.203	2.816.679	7.872.000
32	KAJUARA	BULU TANAH	5.055.203	2.986.008	8.041.000
33	KAJUARA	GONA	5.055.203	5.677.173	10.732.000
34	KAJUARA	BUARENG	5.055.203	2.089.436	7.145.000
35	KAJUARA	POLEWALI	5.055.203	1.596.884	6.652.000
36	KAJUARA	PADAELO	5.055.203	2.180.789	7.236.000
37	KAJUARA	ANCU	5.055.203	985.638	6.041.040
38	KAJUARA	TARASU	5.055.203	3.046.734	8.102.000
39	KAJUARA	LEMO	5.055.203	2.678.599	7.734.000
40	KAJUARA	KALERO	5.055.203	3.892.100	8.947.000
41	KAJUARA	LAPPABOSSE	5.055.203	3.758.659	8.814.000
42	KAJUARA	WAETUO	5.055.203	2.469.586	7.525.000
43	KAJUARA	PUDE	5.055.203	2.995.317	8.051.000
44	KAJUARA	ANGKUE	5.055.203	1.756.941	6.812.000
45	KAJUARA	MASSANGKAE	5.055.203	2.936.047	7.991.000
46	KAJUARA	MALLAHAE	5.055.203	1.882.839	6.938.000
47	SALOMEKKO	MALIMONGENG	5.055.203	4.089.701	9.145.000
48	SALOMEKKO	MANERA	5.055.203	2.154.127	7.209.000
49	SALOMEKKO	ULUBALANG	5.055.203	4.780.717	9.836.000
50	SALOMEKKO	GATTARENG	5.055.203	4.948.052	10.003.000
51	SALOMEKKO	BELLU	5.055.203	2.474.542	7.530.000
52	SALOMEKKO	TEBBA	5.055.203	1.821.285	6.876.000
53	SALOMEKKO	MAPPATOBA	5.055.203	1.834.480	6.890.000
54	TONRA	BULU BULU	5.055.203	5.629.756	10.685.000
55	TONRA	GARECCING	5.055.203	2.707.773	7.763.000
56	TONRA	BICCOING	5.055.203	3.851.012	8.906.000
57	TONRA	UJUNGE	5.055.203	1.596.151	6.651.000

No	Kecamatan	Nama Desa	Alokasi Dasar	Alokasi Formula	Pagu Bagi Hasil Retribusi Daerah per-Desa
(1)	(2)	(3)	(4)	(5)	(6)=(4)+(5)
58	TONRA	LIBURENG	5.055.203	2.503.299	7.559.000
59	TONRA	RAPPA	5.055.203	3.589.928	8.645.000
60	TONRA	BACU	5.055.203	2.393.145	7.448.000
61	TONRA	MUARA	5.055.203	2.331.095	7.386.000
62	TONRA	BONE PUTE	5.055.203	1.729.396	6.785.000
63	TONRA	PADATUO	5.055.203	3.216.384	8.272.000
64	TONRA	SAMAENRE	5.055.203	3.066.912	8.122.000
65	LIBURENG	TOMPO BULU	5.055.203	1.778.511	6.834.000
66	LIBURENG	TAPPALÉ	5.055.203	3.122.046	8.177.000
67	LIBURENG	POLEWALI	5.055.203	2.403.200	7.458.000
68	LIBURENG	PTUMPIDANGE	5.055.203	2.766.919	7.822.000
69	LIBURENG	BUNE	5.055.203	2.899.455	7.955.000
70	LIBURENG	SWADAYA	5.055.203	1.540.041	6.595.000
71	LIBURENG	BINUANG	5.055.203	3.324.743	8.380.000
72	LIBURENG	MALLINRUNG	5.055.203	3.543.236	8.598.000
73	LIBURENG	BARINGENG	5.055.203	2.194.059	7.249.000
74	LIBURENG	MARIO	5.055.203	4.068.918	9.124.000
75	LIBURENG	WANUAWARU	5.055.203	7.409.083	12.464.000
76	LIBURENG	MATTIROWALIE	5.055.203	3.766.337	8.822.000
77	LIBURENG	POLEONRO	5.055.203	2.142.256	7.197.000
78	LIBURENG	MATIRRO BULU	5.055.203	1.983.072	7.038.000
79	LIBURENG	MATIRRO DECENG	5.055.203	1.515.860	6.571.000
80	LIBURENG	SUWA	5.055.203	1.230.803	6.286.000
81	LIBURENG	LABURASSENG	5.055.203	2.365.714	7.421.000
82	LIBURENG	PONRE PONRE	5.055.203	5.234.619	10.290.000
83	MARE	MATTIROWALIE	5.055.203	1.570.657	6.626.000
84	MARE	MARIO	5.055.203	4.267.594	9.323.000
85	MARE	UJUNG SALANGKETO	5.055.203	3.783.210	8.838.000
86	MARE	TELLU BOCCOE	5.055.203	2.712.406	7.768.000
87	MARE	MATTAMPWALIE	5.055.203	2.976.998	8.032.000
88	MARE	UJUNG TANAH	5.055.203	5.039.091	10.094.000
89	MARE	SUMALING	5.055.203	2.826.427	7.882.000
90	MARE	TELLONGENG	5.055.203	5.391.977	10.447.000

No	Kecamatan	Nama Desa	Alokasi Dasar	Alokasi Formula	Pagu Bagi Hasil Retribusi Daerah per-Desa
(1)	(2)	(3)	(4)	(5)	(6)=(4)+(5)
91	MARE	DATA	5.055.203	2.613.757	7.669.000
92	MARE	BATU GADING	5.055.203	5.123.846	10.179.000
93	MARE	CEGE	5.055.203	3.563.418	8.619.000
94	MARE	KADAI	5.055.203	3.377.965	8.433.000
95	MARE	LAKUKANG	5.055.203	1.866.887	6.922.000
96	MARE	PATTIRO	5.055.203	3.137.256	8.192.000
97	MARE	LAPASA	5.055.203	3.711.430	8.767.000
98	MARE	KARELLA	5.055.203	2.168.795	7.224.000
99	MARE	LAPPA UPANG	5.055.203	2.744.303	7.800.000
100	SIBULUE	PATTIRO BAJO	5.055.203	3.310.447	8.366.000
101	SIBULUE	MASSENRENG PULU	5.055.203	2.546.782	7.602.000
102	SIBULUE	TUNRENG TELLUE	5.055.203	4.452.523	9.508.000
103	SIBULUE	POLEWALI	5.055.203	2.784.940	7.840.000
104	SIBULUE	TADANG PALIE	5.055.203	4.051.963	9.107.000
105	SIBULUE	CINNONG	5.055.203	2.635.489	7.691.000
106	SIBULUE	MALLUSETASI	5.055.203	4.829.319	9.885.000
107	SIBULUE	PAKKASALO	5.055.203	3.381.751	8.437.000
108	SIBULUE	PATTIRO SOMPE	5.055.203	6.611.232	11.666.000
109	SIBULUE	AJANG PULU	5.055.203	2.773.379	7.829.000
110	SIBULUE	SUMPANG MINANGAE	5.055.203	2.114.899	7.170.000
111	SIBULUE	MABBIRING	5.055.203	3.926.091	8.981.000
112	SIBULUE	PASAKA	5.055.203	3.749.040	8.804.000
113	SIBULUE	KALIBONG	5.055.203	4.033.750	9.089.000
114	SIBULUE	PATTIRO RIOLO	5.055.203	5.751.817	10.807.000
115	SIBULUE	LETTA TANAH	5.055.203	2.664.493	7.720.000
116	SIBULUE	MANAJENG	5.055.203	3.311.316	8.367.000
117	SIBULUE	BULIE	5.055.203	2.592.057	7.647.000
118	SIBULUE	BALIENG TOA	5.055.203	1.993.823	7.049.000
119	BAREBBO	BACU	5.055.203	2.453.671	7.509.000
120	BAREBBO	LAMPOKO	5.055.203	3.407.545	8.463.000
121	BAREBBO	CONGKO	5.055.203	3.075.213	8.130.000
122	BAREBBO	WOLLANGI	5.055.203	2.018.139	7.073.000
123	BAREBBO	PARIPPUNG	5.055.203	2.277.185	7.332.000

No	Kecamatan	Nama Desa	Alokasi Dasar	Alokasi Formula	Pagu Bagi Hasil Retribusi Daerah per-Desa
(1)	(2)	(3)	(4)	(5)	(6)=(4)+(5)
124	BAREBBO	BAREBBO	5.055.203	4.561.337	9.617.000
125	BAREBBO	KAMPUNO	5.055.203	3.820.432	8.876.000
126	BAREBBO	KADING	5.055.203	4.807.179	9.862.000
127	BAREBBO	KAJAOLALIDDONG	5.055.203	3.036.872	8.092.000
128	BAREBBO	SAMAELO	5.055.203	3.107.206	8.162.000
129	BAREBBO	CORAWALI	5.055.203	4.755.419	9.811.000
130	BAREBBO	TALUNGENG	5.055.203	3.164.488	8.220.000
131	BAREBBO	WATU	5.055.203	3.907.113	8.962.000
132	BAREBBO	CINGKANG	5.055.203	1.492.127	6.547.000
133	BAREBBO	CINNONG	5.055.203	1.068.412	6.124.000
134	BAREBBO	CEMPANIGA	5.055.203	1.719.300	6.775.000
135	BAREBBO	SUGIALE	5.055.203	2.611.601	7.667.000
136	CINA	ARASOE	5.055.203	7.914.325	12.970.000
137	CINA	TANETE HARAPAN	5.055.203	3.532.998	8.588.000
138	CINA	LOMPU	5.055.203	4.688.367	9.744.000
139	CINA	WALENRENG	5.055.203	4.778.004	9.833.000
140	CINA	AJANG PULU	5.055.203	3.494.850	8.550.000
141	CINA	PADANG LOANG	5.055.203	3.228.640	8.284.000
142	CINA	ABBUMPUNGENG	5.055.203	4.338.656	9.394.000
143	CINA	KAWERANG	5.055.203	4.765.881	9.821.000
144	CINA	AWO	5.055.203	5.553.288	10.608.000
145	CINA	KANCO	5.055.203	2.124.288	7.179.000
146	CINA	CINENNUNG	5.055.203	4.355.166	9.410.000
147	PONRE	MAPPELANGKA	5.055.203	6.675.750	11.731.000
148	PONRE	SALEBBA	5.055.203	3.670.303	8.726.000
149	PONRE	MATTAMPAE	5.055.203	2.223.180	7.278.000
150	PONRE	PATTIMPA	5.055.203	4.756.795	9.812.000
151	PONRE	TELLU BOCCOE	5.055.203	4.539.430	9.595.000
152	PONRE	TURU ADAE	5.055.203	1.855.501	6.911.000
153	PONRE	SALAMPE	5.055.203	1.703.688	6.759.000
154	PONRE	POLEONRO	5.055.203	2.615.261	7.670.000
155	PONRE	BOLLI	5.055.203	4.172.286	9.227.000
156	LAPPARIAJA	MATTAMPWALIE	5.055.203	5.538.547	10.594.000

No	Kecamatan	Nama Desa	Alokasi Dasar	Alokasi Formula	Pagu Bagi Hasil Retribusi Daerah per-Desa
(1)	(2)	(3)	(4)	(5)	(6)=(4)+(5)
157	LAPPARIAJA	LILI RIATTANG	5.055.203	5.648.932	10.704.000
158	LAPPARIAJA	SENGENG PALIE	5.055.203	5.594.197	10.649.000
159	LAPPARIAJA	TENRI PAKKUA	5.055.203	4.974.172	10.029.000
160	LAPPARIAJA	PATANGKAI	5.055.203	5.151.377	10.207.000
161	LAPPARIAJA	UJUNG LAMURU	5.055.203	4.444.949	9.500.000
162	LAPPARIAJA	PATTU KU LIMPOE	5.055.203	3.876.215	8.931.000
163	LAPPARIAJA	WAEKECCE'E	5.055.203	3.498.701	8.554.000
164	LAPPARIAJA	TONRONGE	5.055.203	2.920.732	7.976.000
165	LAMURU	MATAMPA WALIE	5.055.203	3.410.190	8.465.000
166	LAMURU	POLEONRO	5.055.203	3.446.352	8.502.000
167	LAMURU	SENGENG PALIE	5.055.203	4.728.800	9.784.000
168	LAMURU	MATTAMPA BULU	5.055.203	5.233.233	10.288.000
169	LAMURU	TURU CINNAE	5.055.203	5.515.490	10.571.000
170	LAMURU	SEBERANG	5.055.203	3.902.908	8.958.000
171	LAMURU	MASSENRENG PULU	5.055.203	3.252.204	8.307.000
172	LAMURU	MAMMINASAE	5.055.203	4.066.381	9.122.000
173	LAMURU	PADAELO	5.055.203	2.467.129	7.522.000
174	LAMURU	BARUGAE	5.055.203	3.779.342	8.835.000
175	LAMURU	BARAKKAE	5.055.203	3.756.360	8.812.000
176	ULAWENG	LILINA AJANGALE	5.055.203	5.051.627	10.107.000
177	ULAWENG	CANI SIRENRENG	5.055.203	2.659.259	7.714.000
178	ULAWENG	ULAWENG CINNONG	5.055.203	4.049.931	9.105.000
179	ULAWENG	PALLAWARUKKA	5.055.203	2.184.850	7.240.000
180	ULAWENG	JOMPIE	5.055.203	1.388.194	6.443.000
181	ULAWENG	SAPPEWALIE	5.055.203	3.260.902	8.316.000
182	ULAWENG	LAMAKKARASENG	5.055.203	2.056.437	7.112.000
183	ULAWENG	MULA MENREE	5.055.203	2.570.514	7.626.000
184	ULAWENG	TEA MUSU	5.055.203	5.824.090	10.879.000
185	ULAWENG	TEA MALALA	5.055.203	2.020.280	7.075.000
186	ULAWENG	GALUNG	5.055.203	2.206.564	7.262.000
187	ULAWENG	TADANG PALIE	5.055.203	3.109.985	8.165.000
188	ULAWENG	TIMUSU	5.055.203	1.916.528	6.972.000
189	ULAWENG	MANURUNGE	5.055.203	2.488.720	7.544.000






No	Kecamatan	Nama Desa	Alokasi Dasar	Alokasi Formula	Pagu Bagi Hasil Retribusi Daerah per-Desa
(1)	(2)	(3)	(4)	(5)	(6)=(4)+(5)
190	PALAKKA	CINNENUNUNG	5.055.203	2.850.722	7.906.000
191	PALAKKA	SIAME	5.055.203	1.883.618	6.939.000
192	PALAKKA	PASEMPE	5.055.203	3.009.537	8.065.000
193	PALAKKA	URENG	5.055.203	2.081.363	7.137.000
194	PALAKKA	USA	5.055.203	3.498.113	8.553.000
195	PALAKKA	MICO	5.055.203	3.897.351	8.953.000
196	PALAKKA	BAINANG	5.055.203	2.346.208	7.401.000
197	PALAKKA	PASSIPPO	5.055.203	3.879.781	8.935.000
198	PALAKKA	TANAH TENGGGA	5.055.203	3.836.245	8.891.000
199	PALAKKA	TIRONG	5.055.203	2.284.101	7.339.000
200	PALAKKA	MATTANETE BUA	5.055.203	3.717.485	8.773.000
201	PALAKKA	MADURI	5.055.203	2.027.423	7.083.000
202	PALAKKA	MELLE	5.055.203	4.159.170	9.214.000
203	PALAKKA	LEMOAPE	5.055.203	4.817.572	9.873.000
204	PALAKKA	PANYILI	5.055.203	2.825.967	7.881.000
205	AWANGPONE	CAREBBU	5.055.203	4.120.650	9.176.000
206	AWANGPONE	CUMPIGA	5.055.203	2.563.638	7.619.000
207	AWANGPONE	PACCING	5.055.203	4.724.890	9.780.000
208	AWANGPONE	LATTEKKO	5.055.203	3.160.441	8.216.000
209	AWANGPONE	MATUJU	5.055.203	2.975.269	8.030.000
210	AWANGPONE	UNRA	5.055.203	2.982.772	8.038.000
211	AWANGPONE	KADING	5.055.203	2.704.548	7.760.000
212	AWANGPONE	MALLARI	5.055.203	4.523.245	9.578.000
213	AWANGPONE	KAJUARA	5.055.203	2.391.519	7.447.000
214	AWANGPONE	JALING	5.055.203	3.992.300	9.048.000
215	AWANGPONE	BULUMPA'RE'E	5.055.203	2.786.342	7.842.000
216	AWANGPONE	ABBANUANG	5.055.203	3.020.168	8.075.000
217	AWANGPONE	LAPPOASE	5.055.203	3.785.218	8.840.000
218	AWANGPONE	AWOLAGADING	5.055.203	2.020.904	7.076.000
219	AWANGPONE	CARIGADING	5.055.203	1.936.706	6.992.000
220	AWANGPONE	CAKKE BONE	5.055.203	1.894.707	6.950.000
221	AWANGPONE	MAPPALO ULAWENG	5.055.203	2.399.137	7.454.000
222	TELLU SIATTINGE	PALONGKI	5.055.203	3.674.576	8.730.000

No	Kecamatan	Nama Desa	Alokasi Dasar	Alokasi Formula	Pagu Bagi Hasil Retribusi Daerah per-Desa
(1)	(2)	(3)	(4)	(5)	(6)=(4)+(5)
223	TELLU SIATTINGE	TAJONG	5.055.203	3.005.733	8.061.000
224	TELLU SIATTINGE	ULO	5.055.203	5.455.254	10.510.000
225	TELLU SIATTINGE	LANCA	5.055.203	3.788.103	8.843.000
226	TELLU SIATTINGE	ITTERUNG	5.055.203	4.719.815	9.775.000
227	TELLU SIATTINGE	MATTOANGING	5.055.203	4.491.021	9.546.000
228	TELLU SIATTINGE	LAMURU	5.055.203	8.932.234	13.987.000
229	TELLU SIATTINGE	WAJI	5.055.203	5.982.590	11.038.000
230	TELLU SIATTINGE	AJJALIRENG	5.055.203	2.942.588	7.998.000
231	TELLU SIATTINGE	SIJELLING	5.055.203	5.653.872	10.709.000
232	TELLU SIATTINGE	LEA	5.055.203	3.765.043	8.820.000
233	TELLU SIATTINGE	PADAIDI	5.055.203	3.942.517	8.998.000
234	TELLU SIATTINGE	PONGKA	5.055.203	3.383.739	8.439.000
235	TELLU SIATTINGE	LAPPAR	5.055.203	2.603.763	7.659.000
236	TELLU SIATTINGE	PATANGNGA	5.055.203	3.909.424	8.965.000
237	AJANGALE	WEIADO	5.055.203	4.768.760	9.824.000
238	AJANGALE	PINCENG PUTTE	5.055.203	2.999.470	8.055.000
239	AJANGALE	OPO	5.055.203	2.913.653	7.969.000
240	AJANGALE	LABISSA	5.055.203	2.224.435	7.280.000
241	AJANGALE	TIMURUNG	5.055.203	4.934.552	9.990.000
242	AJANGALE	LEPPANGENG	5.055.203	2.928.848	7.984.000
243	AJANGALE	ALLAMUNGENG PATUE	5.055.203	3.623.222	8.678.000
244	AJANGALE	AMESSANGENG	5.055.203	2.781.921	7.837.000
245	AJANGALE	LEBBAE	5.055.203	4.082.631	9.138.000
246	AJANGALE	MANCIRI	5.055.203	4.750.156	9.805.000
247	AJANGALE	TELE	5.055.203	4.856.692	9.912.000
248	AJANGALE	PACCIRO	5.055.203	5.026.138	10.081.000
249	DUA BOCCOE	MARIO	5.055.203	4.442.209	9.497.000
250	DUA BOCCOE	LACCORI	5.055.203	3.646.518	8.702.000
251	DUA BOCCOE	PATIRO	5.055.203	3.648.275	8.703.000
252	DUA BOCCOE	CABBENG	5.055.203	2.794.568	7.850.000
253	DUA BOCCOE	PANYILI	5.055.203	5.085.994	10.141.000
254	DUA BOCCOE	SANRANGENG	5.055.203	3.104.266	8.159.000
255	DUA BOCCOE	SAILONG	5.055.203	3.080.418	8.136.000

No	Kecamatan	Nama Desa	Alokasi Dasar	Alokasi Formula	Pagu Bagi Hasil Retribusi Daerah per-Desa
(1)	(2)	(3)	(4)	(5)	(6)=(4)+(5)
256	DUA BOCCOE	MELLE	5.055.203	2.677.584	7.733.000
257	DUA BOCCOE	PAKKASSALO	5.055.203	5.325.358	10.381.000
258	DUA BOCCOE	TAWAROE	5.055.203	4.379.383	9.435.000
259	DUA BOCCOE	UIOE	5.055.203	3.067.915	8.123.000
260	DUA BOCCOE	UJUNG	5.055.203	3.376.176	8.431.000
261	DUA BOCCOE	PADACENNGA	5.055.203	2.304.135	7.359.000
262	DUA BOCCOE	LALLATANG	5.055.203	2.715.662	7.771.000
263	DUA BOCCOE	KAMPOTI	5.055.203	1.907.113	6.962.000
264	DUA BOCCOE	PRAJA MAJU	5.055.203	2.601.891	7.657.000
265	DUA BOCCOE	TOCINA	5.055.203	1.430.279	6.485.000
266	DUA BOCCOE	TEMPE	5.055.203	2.094.015	7.149.000
267	DUA BOCCOE	SOLO	5.055.203	1.545.119	6.600.000
268	DUA BOCCOE	WATANG PADACENNGA	5.055.203	1.140.814	6.196.000
269	DUA BOCCOE	MATAJANG	5.055.203	1.751.617	6.807.000
270	CENRANA	PACUBBE	5.055.203	2.140.031	7.195.000
271	CENRANA	PANYIWI	5.055.203	3.496.953	8.552.000
272	CENRANA	LATONRO	5.055.203	3.340.768	8.396.000
273	CENRANA	WATU	5.055.203	1.879.664	6.935.000
274	CENRANA	NAGAULENG	5.055.203	4.206.876	9.262.000
275	CENRANA	CAKKEWARE	5.055.203	2.334.779	7.390.000
276	CENRANA	PALLIME	5.055.203	2.551.529	7.607.000
277	CENRANA	LAONI	5.055.203	1.126.069	6.181.000
278	CENRANA	LABOTTO	5.055.203	4.787.966	9.843.000
279	CENRANA	AWANG CENRANA	5.055.203	4.345.173	9.400.000
280	CENRANA	LEBONGNGE	5.055.203	3.765.040	8.820.000
281	CENRANA	AJALASSE	5.055.203	1.937.380	6.993.000
282	CENRANA	PUSUNNGGE	5.055.203	1.961.159	7.016.000
283	CENRANA	PALLAE	5.055.203	1.377.195	6.432.000
284	CENRANA	WATANG TA	5.055.203	2.470.427	7.526.000
285	AMALI	LILI RIATTANG	5.055.203	1.665.303	6.721.000
286	AMALI	MATTAROPURAE	5.055.203	2.787.094	7.842.000
287	AMALI	ULAWENG RIAJA	5.055.203	3.937.059	8.992.000
288	AMALI	WAEMPUBBU	5.055.203	4.077.231	9.132.000

No	Kecamatan	Nama Desa	Alokasi Dasar	Alokasi Formula	Pagu Bagi Hasil Retribusi Daerah per-Desa
(1)	(2)	(3)	(4)	(5)	(6)=(4)+(5)
289	AMALI	WAEMPUJTANGE	5.055.203	1.461.552	6.517.000
290	AMALI	AMALI RIATTANG	5.055.203	3.037.514	8.093.000
291	AMALI	TASSIPI	5.055.203	2.442.842	7.498.000
292	AMALI	WELLULIANG	5.055.203	2.826.596	7.882.000
293	AMALI	BENTENG TELLUE	5.055.203	5.245.185	10.300.000
294	AMALI	TACIPONG	5.055.203	2.547.551	7.603.000
295	AMALI	LAPONRONG	5.055.203	2.860.927	7.916.000
296	AMALI	AJANGLAENG	5.055.203	1.985.859	7.041.000
297	AMALI	TOCINNONG	5.055.203	1.330.571	6.386.000
298	AMALI	BILA	5.055.203	1.626.649	6.682.000
299	TELLU LIMPOE	TELLANGKERE	5.055.203	2.389.488	7.445.000
300	TELLU LIMPOE	LAGORI	5.055.203	1.988.626	7.044.000
301	TELLU LIMPOE	GAYA BARU	5.055.203	3.313.475	8.369.000
302	TELLU LIMPOE	TAPONG	5.055.203	3.406.830	8.462.000
303	TELLU LIMPOE	SADAR	5.055.203	4.323.429	9.379.000
304	TELLU LIMPOE	TONDONG	5.055.203	2.873.608	7.929.000
305	TELLU LIMPOE	SAMAE NRE	5.055.203	2.283.992	7.339.000
306	TELLU LIMPOE	BONTO MASUNGGU	5.055.203	2.571.458	7.627.000
307	TELLU LIMPOE	PALAWA	5.055.203	3.265.573	8.321.000
308	TELLU LIMPOE	POLEWALI	5.055.203	2.476.696	7.532.000
309	TELLU LIMPOE	BATU PUTIH	5.055.203	2.169.591	7.225.000
310	BENGO	SAMAE NRE	5.055.203	5.101.305	10.157.000
311	BENGO	TUNGKE	5.055.203	5.433.793	10.489.000
312	BENGO	SELLI	5.055.203	7.564.756	12.620.000
313	BENGO	BENGO	5.055.203	3.610.342	8.666.000
314	BENGO	MATTAROPULI	5.055.203	3.777.828	8.833.000
315	BENGO	LILI RIAWANG	5.055.203	7.006.215	12.061.000
316	BENGO	WALIMPONG	5.055.203	3.726.432	8.782.000
317	BENGO	BULU ALLAPORENGE	5.055.203	4.463.866	9.519.000
318	BENGO	MATTIRO WALE	5.055.203	3.060.198	8.115.000
319	PATIMPENG	PATIMPENG	5.055.203	3.639.875	8.695.000
320	PATIMPENG	LATELANG	5.055.203	2.441.652	7.497.000
321	PATIMPENG	MADDANRENG PULU	5.055.203	1.997.665	7.053.000

No	Kecamatan	Nama Desa	Alokasi Dasar	Alokasi Formula	Pagu Bagi Hasil Retribusi Daerah per-Desa
(1)	(2)	(3)	(4)	(5)	(6)=(4)+(5)
322	PATIMPENG	MASAGO	5.055.203	2.789.895	7.845.000
323	PATIMPENG	BATULAPPA	5.055.203	4.629.763	9.685.000
324	PATIMPENG	PACCING	5.055.203	3.220.732	8.276.000
325	PATIMPENG	MASSILA	5.055.203	3.539.679	8.595.000
326	PATIMPENG	TALABANGI	5.055.203	1.832.363	6.888.000
327	PATIMPENG	PATONGI	5.055.203	3.468.006	8.523.000
328	PATIMPENG	BULU ULAWENG	5.055.203	2.037.493	7.093.000
			1.658.106.624	1.105.404.416	2.763.511.040

SUDAH DITELITI OLEH	
TIM HARMONISASI DAN SINERJISASI	
PERUNDANG-LUNDANGAN	
1. Drs. H. A. NUH. YAMIN AT, M.SI.	
2. ESAU STEVANUS JACUB HUWAE, S.P., M.SI.	
3. HJ. ANDI TERNAWARU, SP.MSI.	
4. RAMLI, S.H., M.H.	
5. ANDI GUNAWAN, S.H., M.H.	

BUPATI BONE,

ANDI ASMAN SULAIMAN